



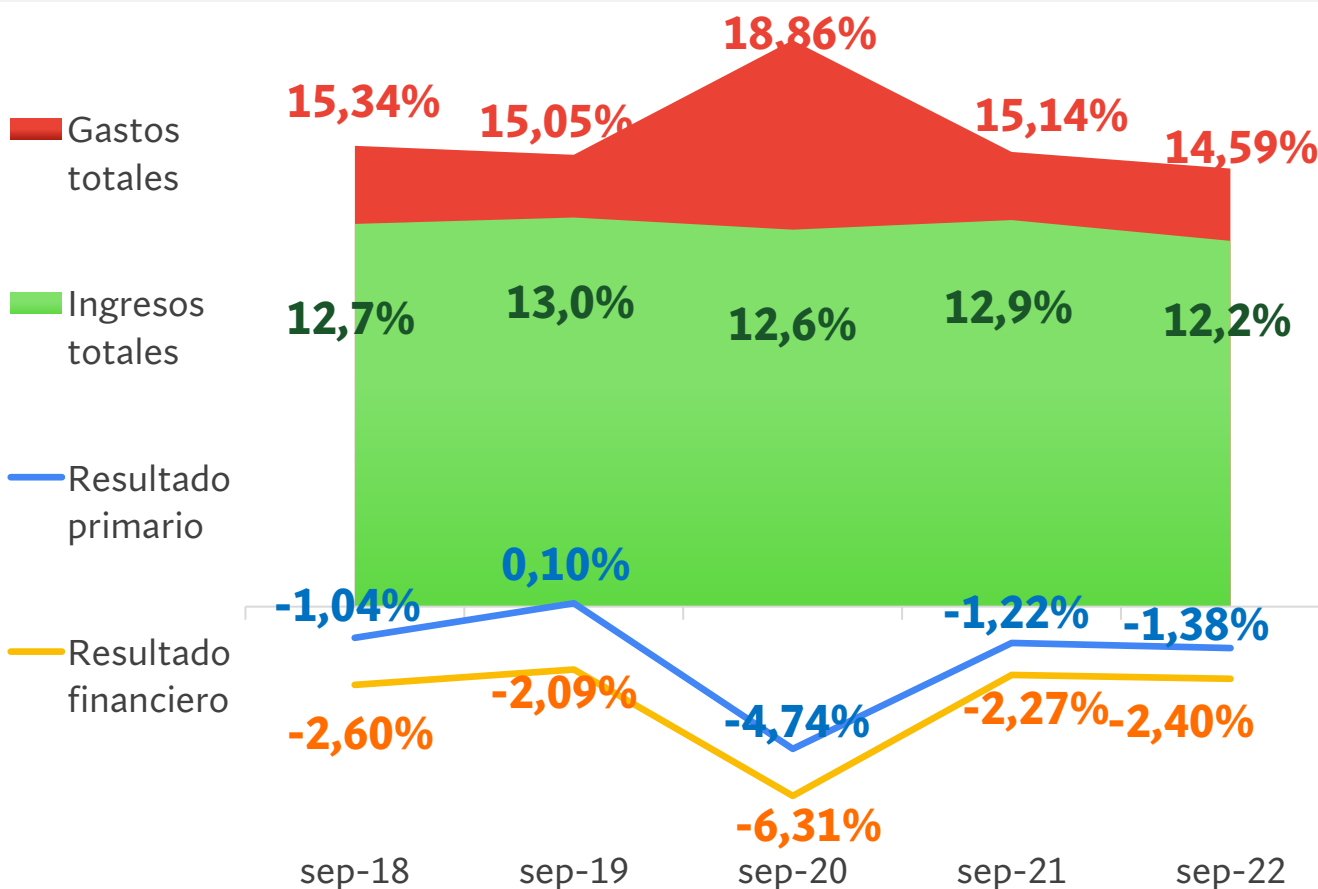
Resumen

Según datos publicados por el Ministerio de Hacienda de la Nación, el resultado primario del mes de septiembre asciende a un superávit de \$ 5.284,20 millones de pesos (excluyendo ingresos extraordinarios por transferencias corrientes). Por su parte el resultado financiero para septiembre se mantiene deficitario, por un monto de \$79.784,20 millones de pesos.

A lo largo del 2022, el déficit primario acumuló \$ 1.162.261,38 millones, en tanto que el déficit financiero acumuló \$ 2.026.040,58 millones; lo que se traduce en 1,38% y 2,40%, respectivamente, del PBI nominal. De esta manera, al considerar los últimos 5 años, el resultado financiero se ubica como el tercero menor del lustro.

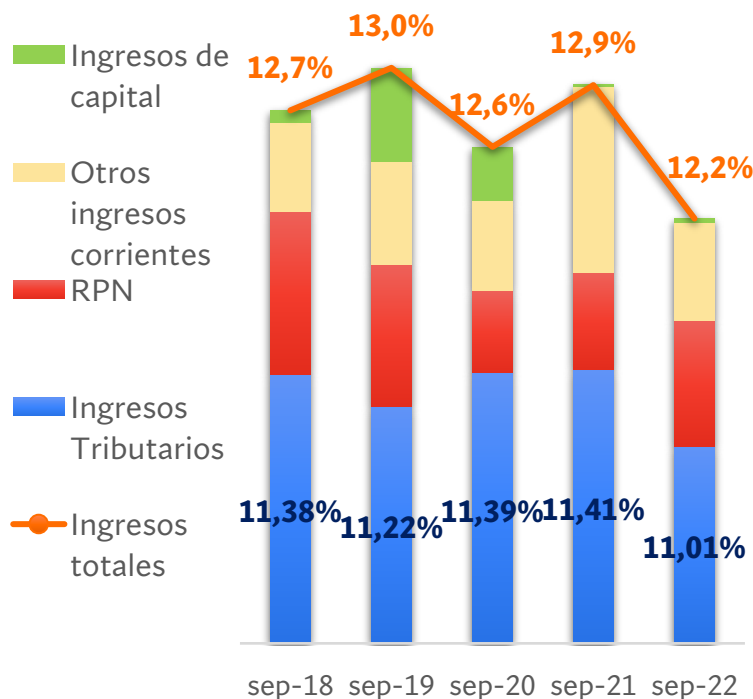
La trayectoria del resultado primario se explica por una disminución de los gastos totales, posicionándose en 14,59% del PBI (desde 15,14%); acompañado de una disminución de los recursos totales. Estos últimos se posicionan en 12,2% del PBI (desde 12,9%).

Evolución acumulada del gasto total, ingresos totales, resultados primario y financiero en septiembre (2018-2022)





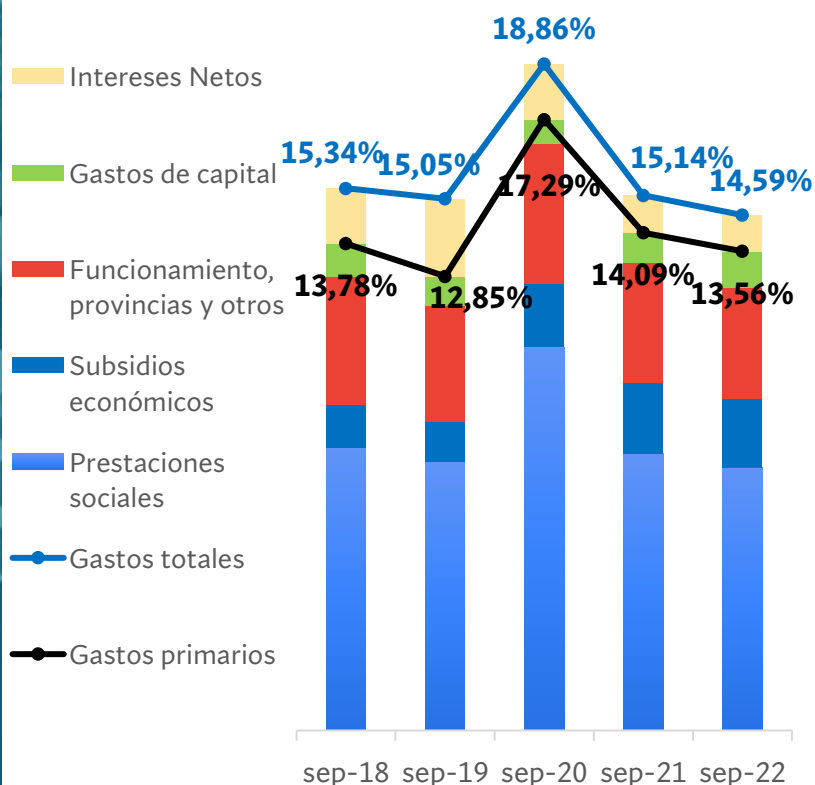
Evolución acumulada del Ingreso Total en %PBI en septiembre (2018-2022)



Al comparar con el mismo período en 2021, se observa que los ingresos totales en relación al PBI han sufrido una disminución (de 12,9% a 12,2%).

Esto puede entenderse por una caída en los ingresos tributarios (del 11,41% a 11,01%) y por la caída de otros ingresos corrientes.

Evolución acumulada del Gasto Total en %PBI en septiembre (2018-2022)



Al comparar con el mismo período en 2021, se observa que los gastos totales en relación al PBI han disminuido (de 15,14% a 14,59%).

Esta disminución se explica mayoritariamente por disminuciones de gastos para prestaciones sociales y de funcionamiento de provincias.

Metodología utilizada

- Se utilizaron como fuentes principales a los datos históricos del “Informe mensual de ingresos y gastos” (IMIG) desde enero de 2018 al mes de septiembre de 2022.
- No se reconocieron rentas por emisión primaria que exceden límite del Programa de Facilidades Extendidas (75.340 millones de pesos).
- Para analizar las variables con respecto al PBI (Producto Bruto Interno) se decidió estimar el PBI teniendo en cuenta estimativos de la tasa de crecimiento real anual y la tasa de inflación anual esperada según el informe REM (Relevamiento de Expectativas de Mercado) del mes de septiembre; elaborado por el BCRA (Banco Central de la República Argentina).

GRACIAS

Director : Pablo Salvador

Economista jefe: Sebastián Piña

Asistente de investigación: Santiago Squartini

Contactate a nuestro e-mail

oeru@fce.uncu.edu.ar

Encontranos en nuestras redes



UNCUYO
UNIVERSIDAD
NACIONAL DE CUYO



**OBSERVATORIO
ECONÓMICO
REGIONAL URBANO**