



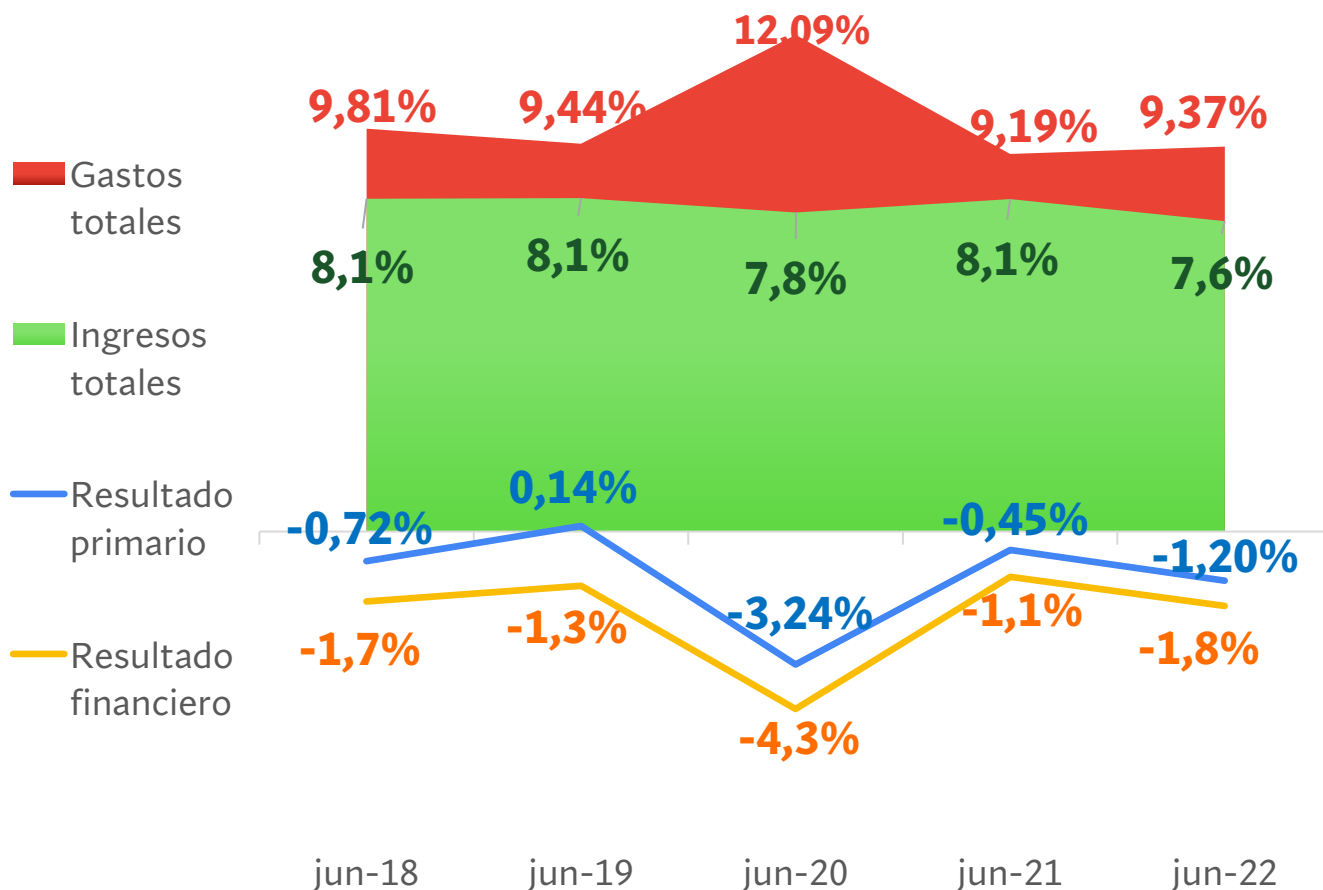
Resumen

Según datos publicados por el Ministerio de Hacienda de la Nación, en junio el déficit primario acumuló \$ 955.548 millones en tanto que el déficit financiero acumuló \$ 1.444.489 millones, lo que se traduce en 1,20% y 1,81%, respectivamente, del PBI nominal (excluyendo ingresos extraordinarios por transferencias corrientes).

Al comparar con el mismo periodo de 2021, se observa que el déficit primario cayó a 1,2% del PBI (desde un déficit de 0,45%) en tanto que el déficit financiero disminuyó a 1,3% del PBI (desde un déficit de 1,2%). De esta manera, al considerar los últimos 5 años, el resultado financiero se ubica como el segundo menor del lustro.

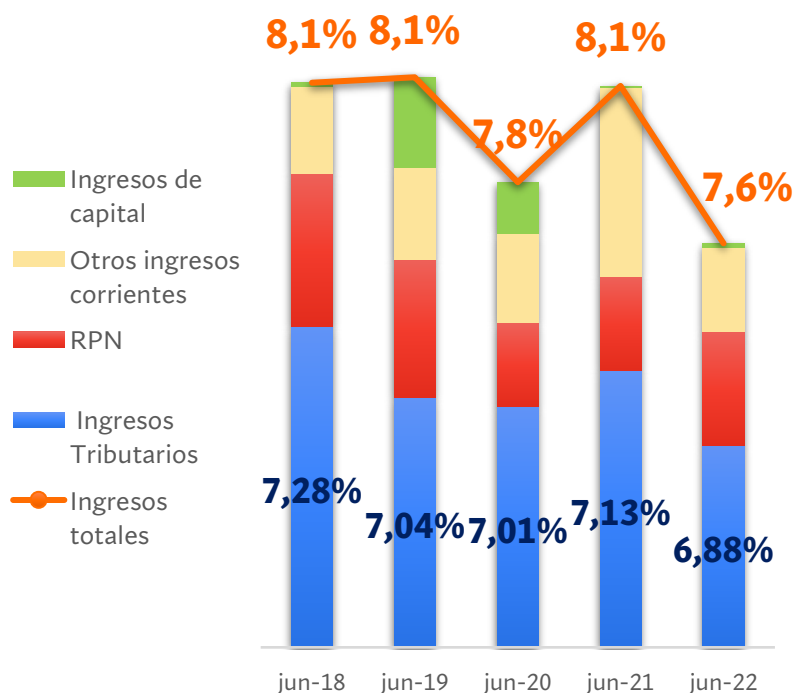
La trayectoria del resultado primario se explica por un aumento de los gastos totales, posicionándose en 9,37% del PBI (desde 9,19%); mientras que los recursos totales sufren una disminución, posicionándose en 7,6% del PBI (desde 8,1%).

Evolución acumulada del gasto total, ingresos totales, resultados primario y financiero en junio (2018-2022)





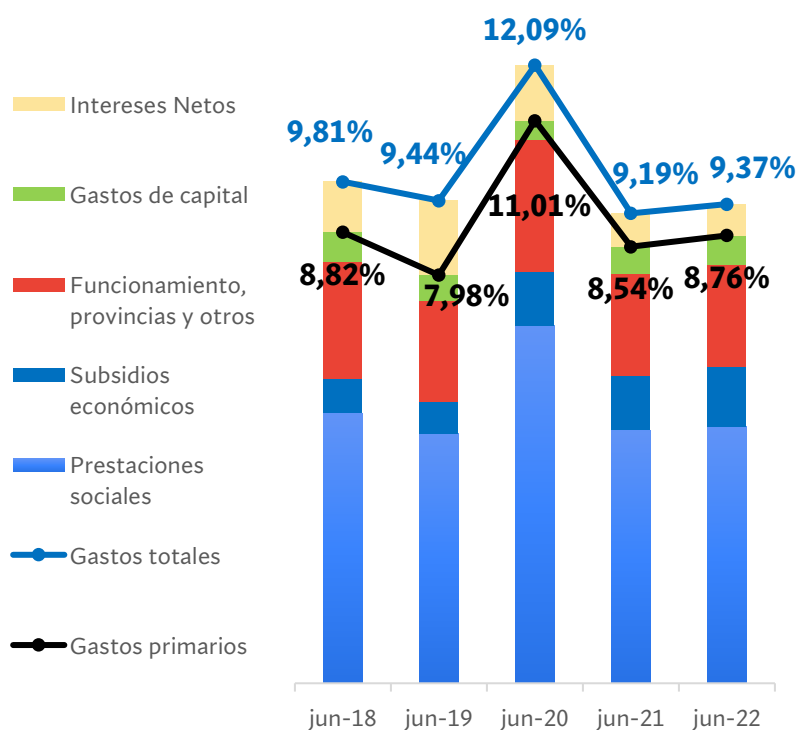
Evolución acumulada del Ingreso Total en %PBI en junio (2018-2022)



Al comparar con el mismo período en 2021, se observa que los ingresos totales en relación al PBI han sufrido una disminución (de 8,1% a 7,6%).

Esto puede entenderse por una caída en los ingresos tributarios (del 7,13% a 6,88%) y por la caída de otros ingresos corrientes.

Evolución acumulada del Gasto Total en %PBI en junio (2018-2022)



Al comparar con el mismo período en 2021, se observa que los gastos totales en relación al PBI se han incrementado (de 9,19% a 9,37%).

Este incremento se explica en parte por aumentos en gastos en prestaciones sociales, especialmente en jubilaciones y pensiones distributivas.

Metodología utilizada

- Se utilizaron como fuentes principales a los datos históricos del “Informe mensual de ingresos y gastos” (IMIG) desde enero de 2018 al mes de junio de 2022.
- No se reconocieron rentas por emisión primaria que exceden límite del Programa de Facilidades Extendidas (15.589 millones de pesos).
- Para analizar las variables con respecto al PBI (Producto Bruto Interno) se decidió estimar el PBI teniendo en cuenta estimativos de la tasa de crecimiento real anual y la tasa de inflación anual esperada según el informe REM (Relevamiento de Expectativas de Mercado) del mes de Junio; elaborado por el BCRA (Banco Central de la República Argentina).

GRACIAS

Director : Pablo Salvador

Economista jefe: Sebastián Piña

Asistente de investigación: Santiago Squartini

Contactate a nuestro e-mail

oeru@fce.uncu.edu.ar

Encontranos en nuestras redes



UNCUYO
UNIVERSIDAD
NACIONAL DE CUYO



**OBSERVATORIO
ECONÓMICO
REGIONAL URBANO**