



Resumen

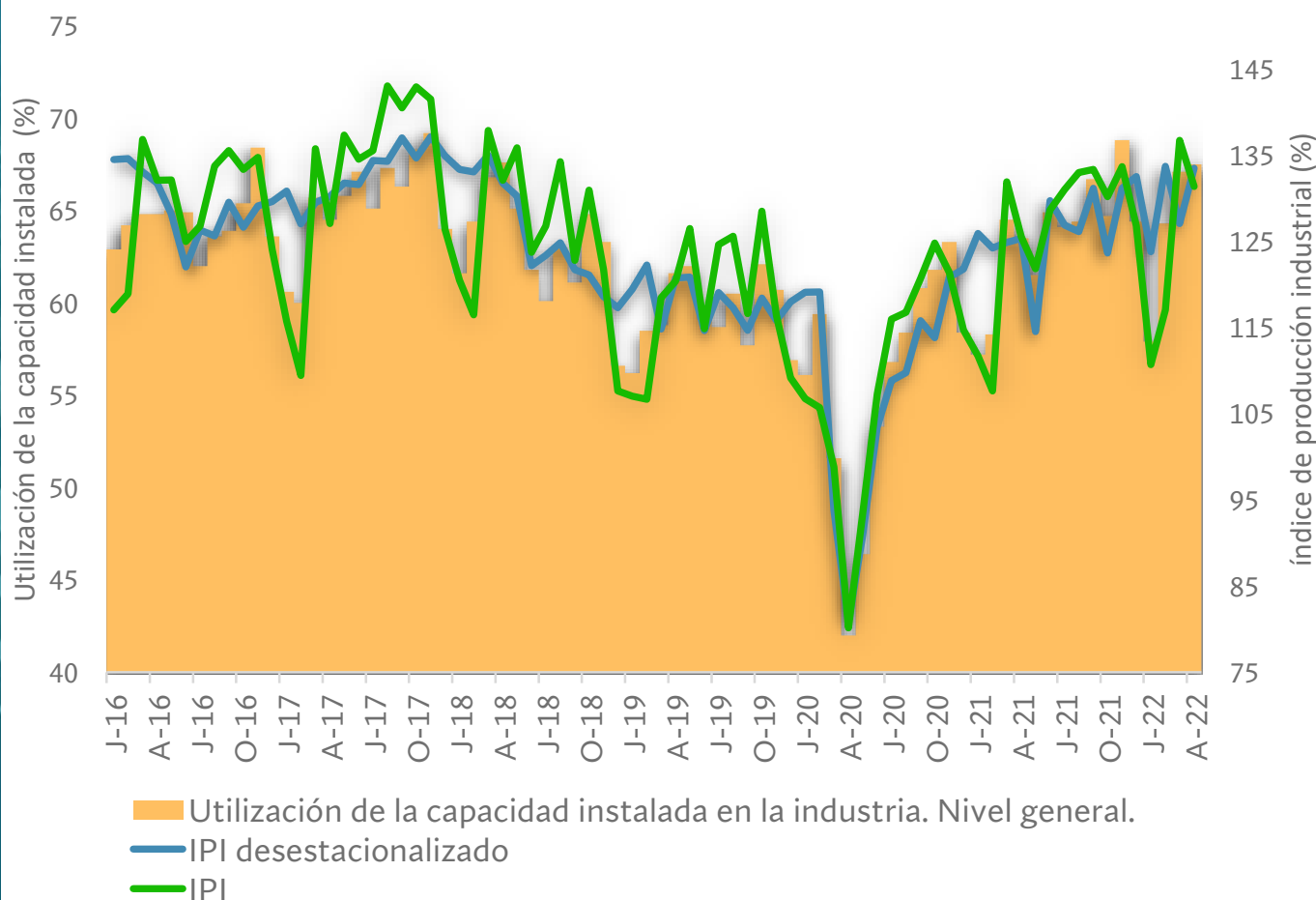
Según los datos publicados por el INDEC, en abril la utilización de la capacidad instalada de la industria arrojó un 67,5%, nivel mayor al del mismo mes de 2021, que fue de 63,5%.

Comparado con abril de 2021, la utilización de la capacidad instalada mostró una variación porcentual positiva del 4%, con alzas en 10 de los 12 bloques.

Solo registraron bajas los sectores “productos de tabaco” (-6.9 p.p.) y “sustancias y productos químicos” (-21 p.p.)

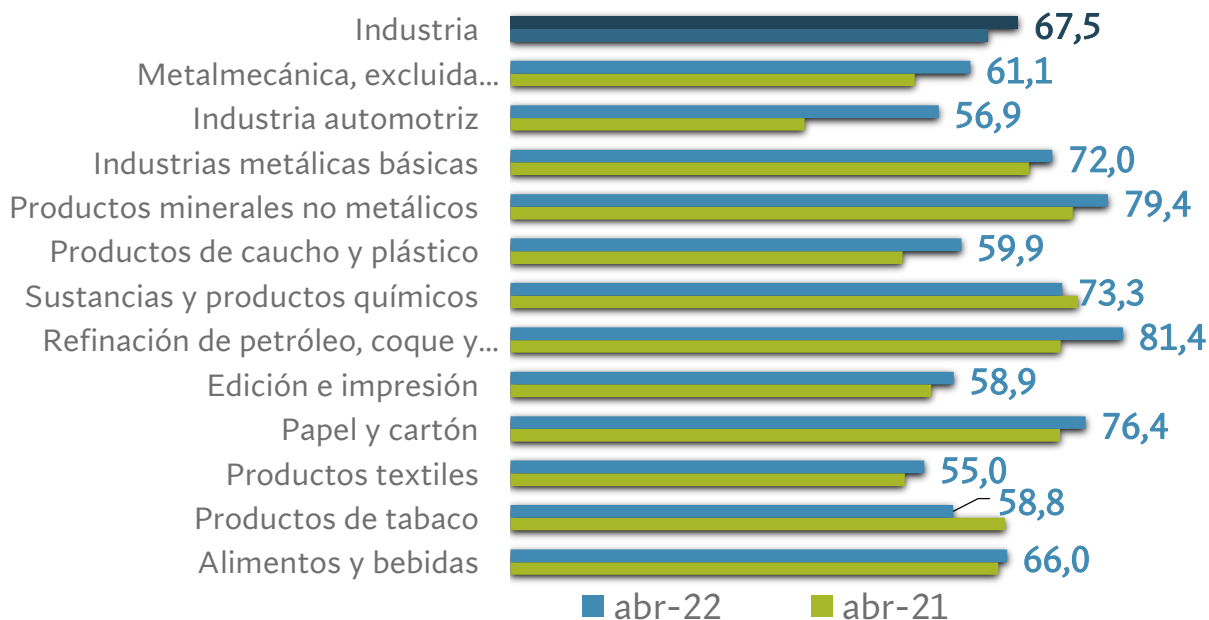
La mayor suba la presentó “industria automotriz” (17,8 p.p.), seguido por “refinación de petróleo” (8,3 p.p.), “productos de caucho y plástico” (7,8 p.p) y “metalmecánica” (7,4 p.p.).

Utilización de la capacidad instalada de la industria e índice de producción industrial (IPI)

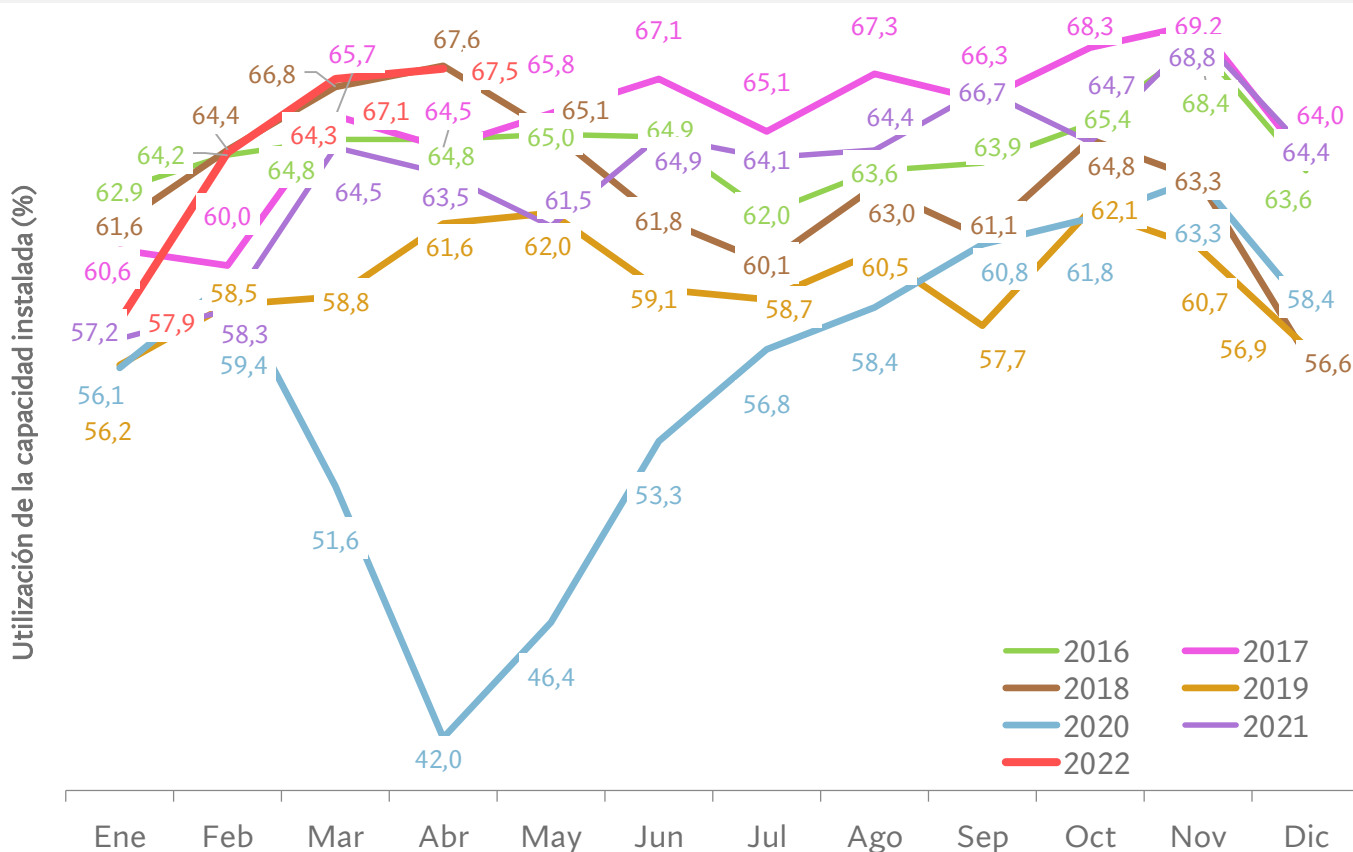




Utilización de la capacidad instalada por sector



Utilización de la capacidad instalada



Metodología utilizada

- Se utilizaron como fuentes principales a los datos históricos del “Informe técnico mensual de utilización de la capacidad instalada en la industria” (UCII) desde enero de 2016 al mes de abril de 2022.
- Los rubros analizados; “Metalmecánica excepto automotores”, “Industria automotriz”, “Industrias metálicas básicas”, “Productos minerales no metálicos”, “Productos de caucho y plástico”, “Sustancias y productos químicos”, “Refinación del petróleo”, “Edición e impresión”, “Papel y cartón”, “Productos textiles”, “Productos de tabaco”, “Alimentos y bebidas”

GRACIAS

Director : Pablo Salvador

Economista jefe: Sebastián Piña

Asistente de investigación: Luca Camus

Contactate a nuestro e-mail

oeru@fce.uncu.edu.ar

Encontranos en nuestras redes



UNCUYO
UNIVERSIDAD
NACIONAL DE CUYO



**OBSERVATORIO
ECONÓMICO
REGIONAL URBANO**