



Informe mensual sobre la ejecución presupuestaria nacional (abril 2021)

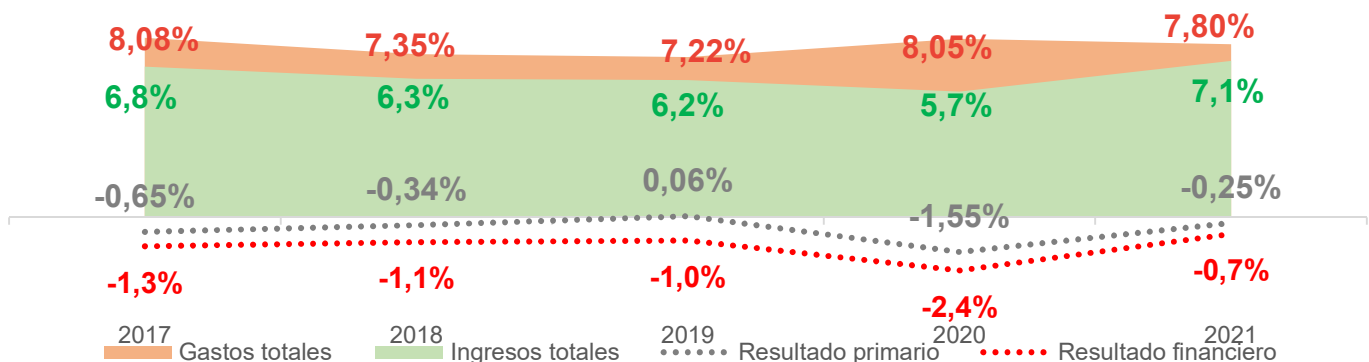
Resumen

Según datos publicados por el Ministerio de Hacienda de la Nación, en abril el déficit primario acumuló \$80.894 millones en tanto que el déficit financiero acumuló \$241.439 millones, lo que se traduce en 0,25% y 0,74%, respectivamente, del PBI nominal.

Descripción

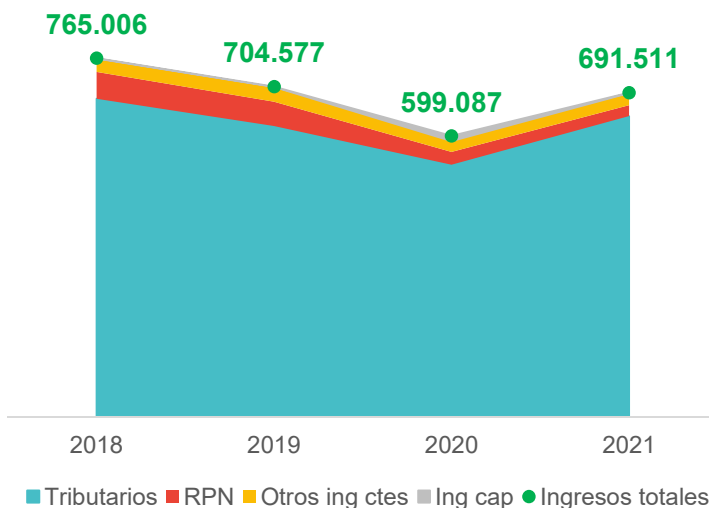
- Al comparar con el mismo periodo de 2020 observamos que el déficit primario cayó en 1,3% del PBI (desde un déficit de 1,55%) en tanto que el déficit financiero disminuyó en 1,64% del PBI (desde 2,38%). De esta manera, al considerar los últimos 5 años se identifica el menor déficit financiero del periodo.
- La trayectoria del resultado primario se explica principalmente por la evolución de los recursos totales, que se incrementaron un 1,39% del PIB en relación a 2020, lo que se explica fundamentalmente por la dinámica de los ingresos tributarios (+1,46%). Por el lado de los gastos primarios, se identifica un incremento de 0,9% del PIB, que se explica en la variación del rubro gastos de capital (+0,21%), ya que las erogaciones corrientes evidenciaron una caída (-0,12%).
- Al analizar la evolución en términos reales encontramos en el acumulado 2021 que los recursos totales aumentaron un 15,4% explicado principalmente por el incremento de recursos tributarios (19,2%).
- Por el lado de las erogaciones, se observa una caída real del 6,2% en los gastos primarios impulsado principalmente por los gastos corrientes (-9%), donde destaca el rubro prestaciones sociales (-12%).

Ingresos totales, gastos totales y resultados acumulados (en % del PBI)

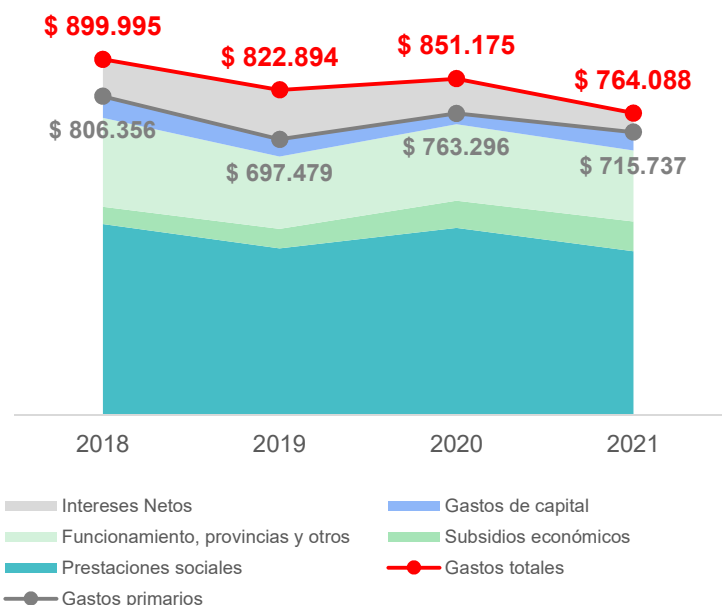


Fuente: OERU en base al INDEC. UCI: Utilización de la capacidad instalada.

Recursos por tipo (precios constantes 2018)



Gastos por tipo (precios constantes 2018)



Fuente: OERU en base al Ministerio de Hacienda de la Nación. RPN: Rentas de la propiedad netas.