



Resumen

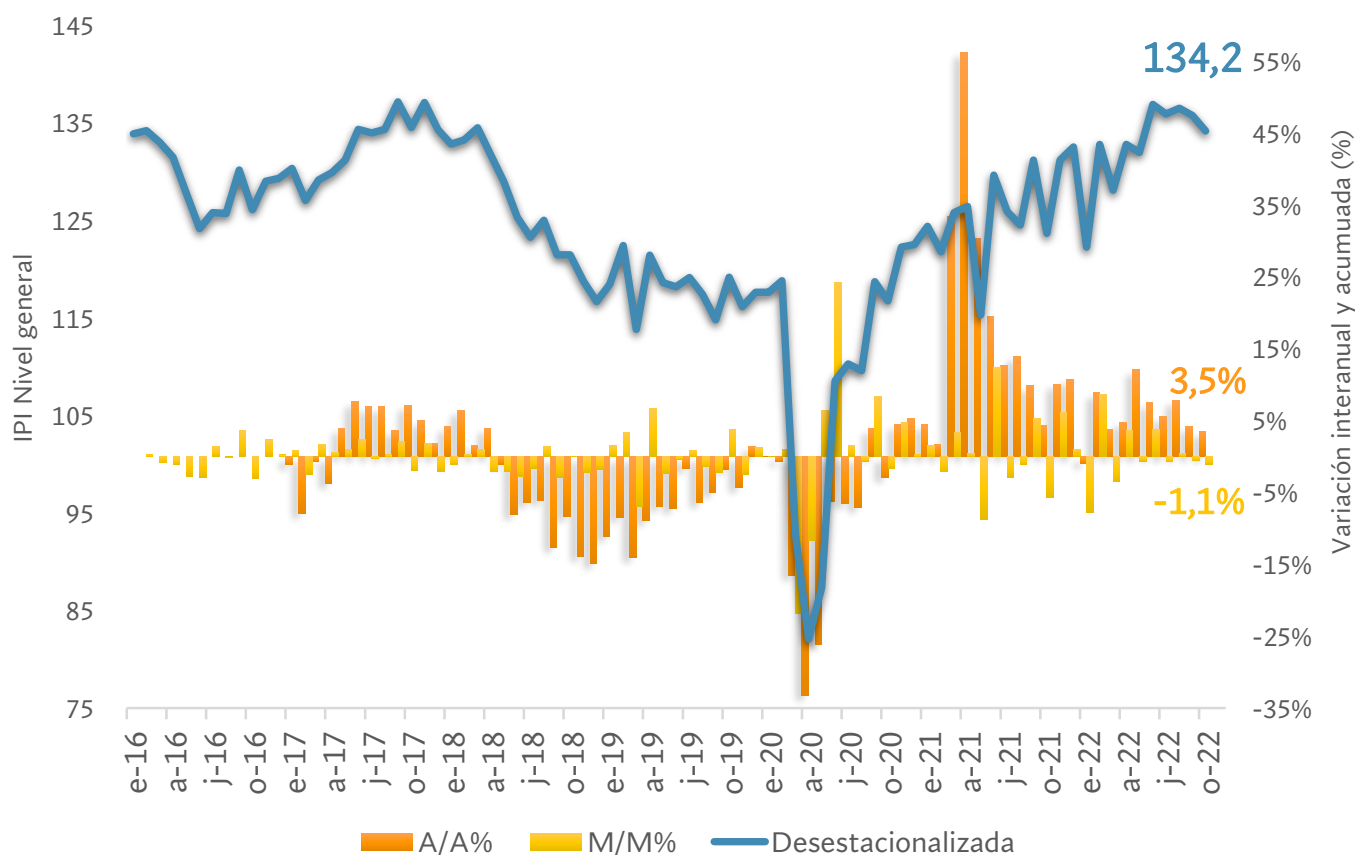
El índice de producción industrial manufacturero (IPI manufacturero) en el mes de septiembre de 2022 presenta un aumento del 3,5% comparado con el mismo mes del año anterior. El nivel acumulado enero-octubre muestra un incremento de 5,7% respecto al mismo período de 2021.

Por otro lado el índice de la serie desestacionalizada arrojó una variación negativa de 1,1% mensual. En lo que va del año este es el sexto mes que la industria arroja una variación mensual negativa.

El índice desestacionalizado se encuentra en los niveles próximos al máximo histórico de septiembre de 2017. Si bien muestra una recuperación sostenida desde marzo del 2020, en estos últimos meses a revertido tendencia alejándose del máximo histórico.

En octubre de 2022, diez de los dieciséis sectores de la industria manufacturera presentaron variaciones interanuales positivas.

IPI manufacturero nivel general, variación interanual y mensual desestacionalizada - (enero 2016 - octubre 2022). Base 2004=100



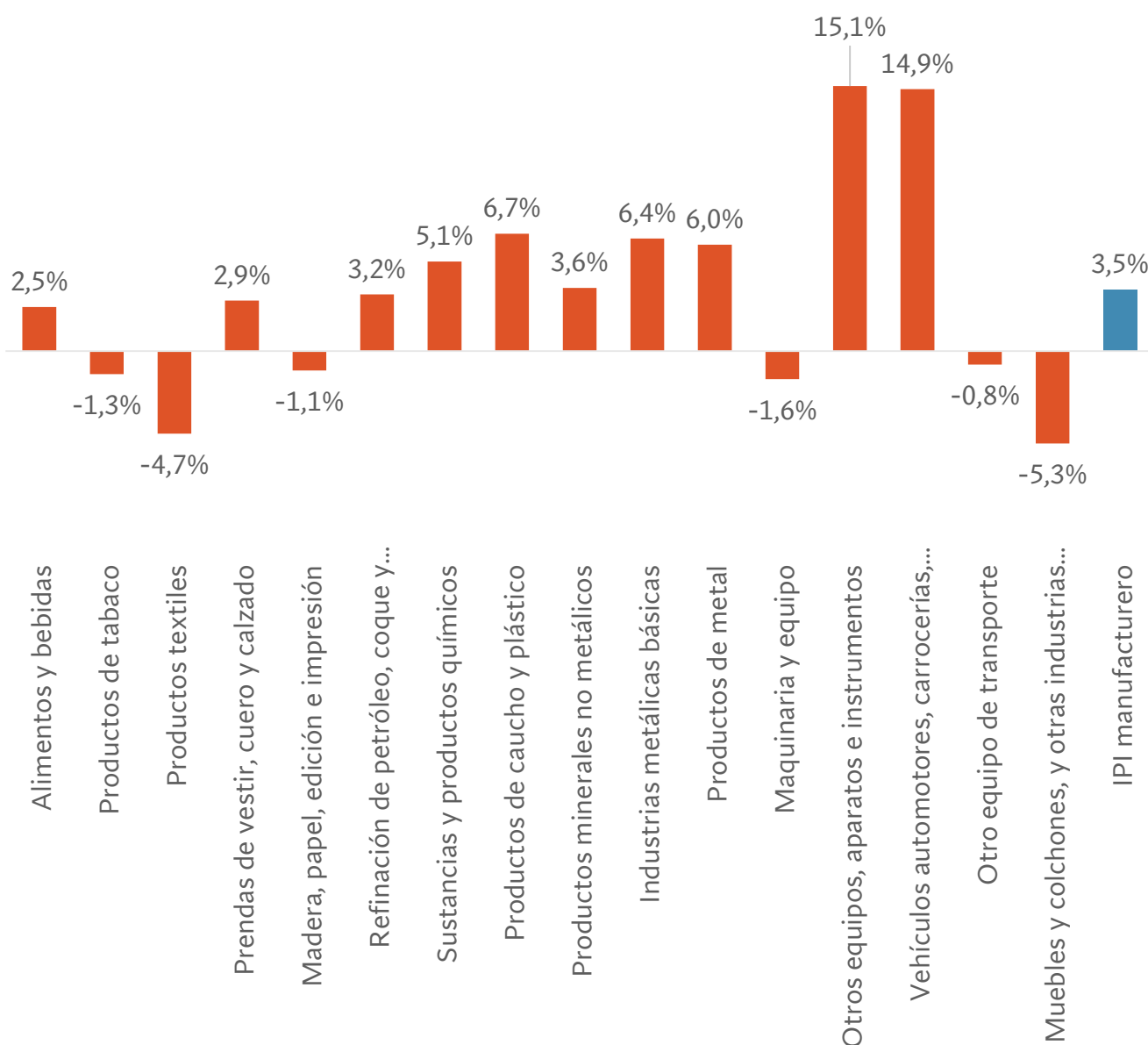
Informe mensual sobre la actividad industrial en Argentina (octubre 2022)



En orden de incidencia en el nivel general, se registraron los incrementos; “Sustancias y productos químicos” (5,1%), “Alimentos y bebidas” (2,5%), “Vehículos automotores, carrocerías, remolques y autopartes” (14,9%), y “Otros equipos, aparatos e instrumentos” (15,1%).

Por otro lado, los rubros que presentaron una mayor variación interanual negativa; “Muebles y colchones” (-5,3%), “Productos textiles” (-4,7%) y “Maquinaria y equipo” (-1,6%).

IPI manufacturero nivel general y por sector, octubre 2022 vs octubre 2021





Análisis sectorial

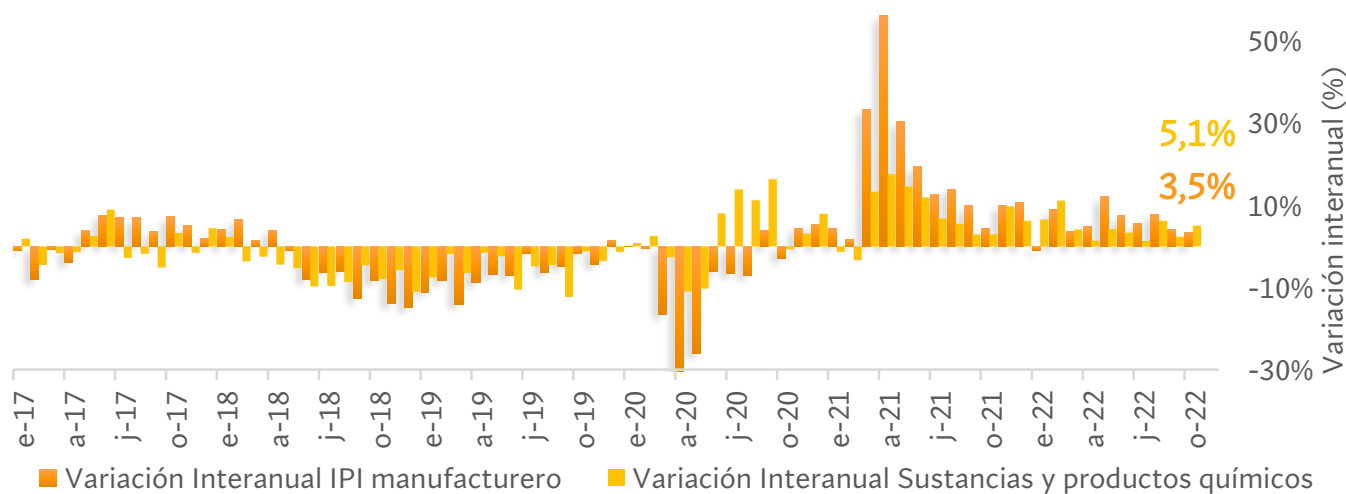
El rubro **sustancias y productos químicos** presentó en octubre un aumento interanual de 5,1%, principales incidencias en “agroquímicos” y “otros productos químicos”. El aumento registrado en “agroquímicos” fue en este mes, del 11,7% interanual.

Desde el comienzo del año, el rubro siempre presentó variaciones interanuales positivas, la mayor registrada hasta el momento fue la del mes de febrero del 2022 (11,0%), el promedio de los últimos nueve meses es de 3,8%.

El sector de **alimentos y bebidas** arrojó un aumento interanual de 2,5% en el presente mes. La principal incidencia positiva proviene de la producción de “gaseosas, aguas, sodas, cervezas, jugos para diluir, sidras y bebidas espirituosas.” la cual aumentó interanualmente un 16,1%, según informa CADIBSA.

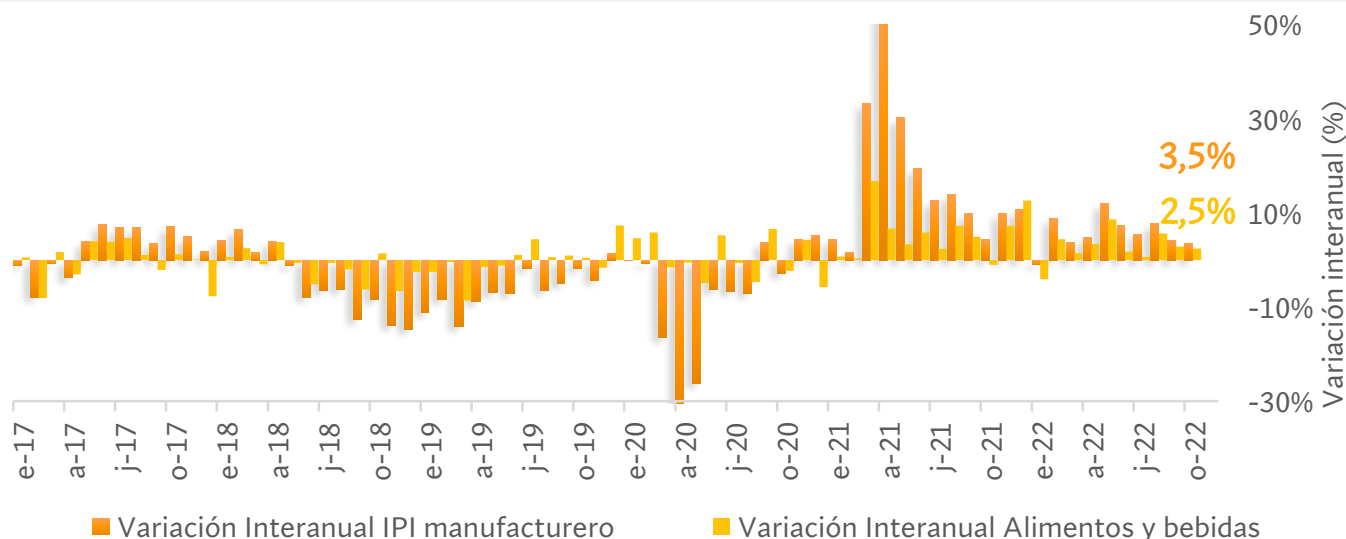
El promedio interanual en lo que va del año del sector alimentos es de 2,7% y la mayor variación interanual presentada hasta el momento fue en el mes de mayo (8,6%).

Sustancias y productos químicos



Fuente: OERU en base a INDEC

Alimentos y bebidas



Fuente: OERU en base a INDEC

GRACIAS

Director : Pablo Salvador

Economista jefe: Sebastián Piña

Asistente de investigación: Luca Camus

Contactate a nuestro e-mail

oeru@fce.uncu.edu.ar

Encontranos en nuestras redes



UNCUYO
UNIVERSIDAD
NACIONAL DE CUYO



**OBSERVATORIO
ECONÓMICO
REGIONAL URBANO**