



Informe trimestral sobre el desempleo en Mendoza – 4° trimestre 2019

Resumen

Según los datos publicados por el INDEC, en Gran Mendoza la tasa de desocupación ascendió durante el cuarto trimestre de 2019 a 7,3% desde 5,9% un año atrás. Esto indica que la cantidad de desocupados se ubicó en 37 mil versus los 26 mil registrados durante el mismo trimestre en 2018, con una población económicamente activa que creció en 51 mil personas hasta a los 500 mil.

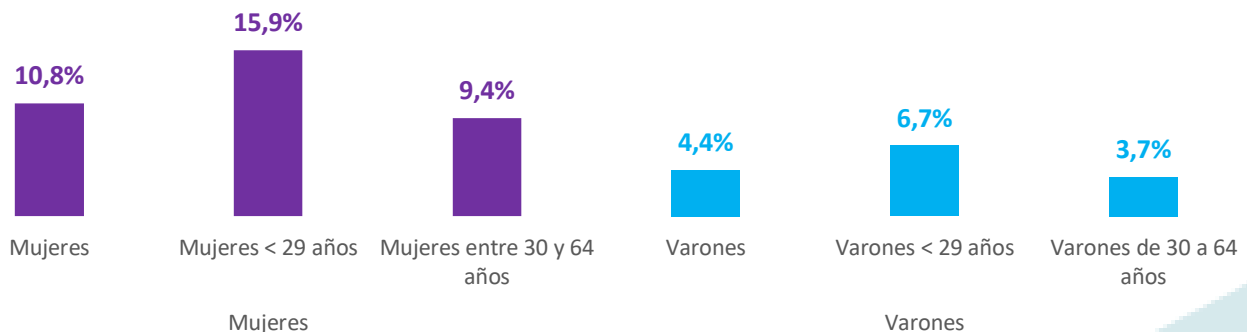
Descripción

- Los datos reflejan un deterioro del mercado laboral producto de 11 mil nuevos desempleados en un año que no fueron absorbidos por la demanda de trabajo. Así, la tasa de desempleo creció al 7,3% de la PEA, equivalente a un crecimiento del 1,3% (1,4 puntos porcentuales).
- La tasa de actividad ascendió durante el 2019 a 49% desde 47,2% (medida en términos de la población total), producto de 11 mil nuevos desocupados y 42 mil nuevos ocupados, principalmente, mostrando así una menor absorción relativa por parte de la demanda de trabajo, ya que la tasa de empleo creció solamente un 1 punto porcentual hasta 45,5%.
- Las mayores dificultades en el mercado de trabajo se ven reflejadas en la creciente subocupación (+4,5 puntos porcentuales hasta 17,6%), la cual impulsó la tasa de ocupados demandantes, que se ubicó en 25,5% (+6,4 puntos porcentuales en un año). Asimismo, la informalidad creció a 39,4%.

Principales indicadores en Gran Mendoza, 4T 2019

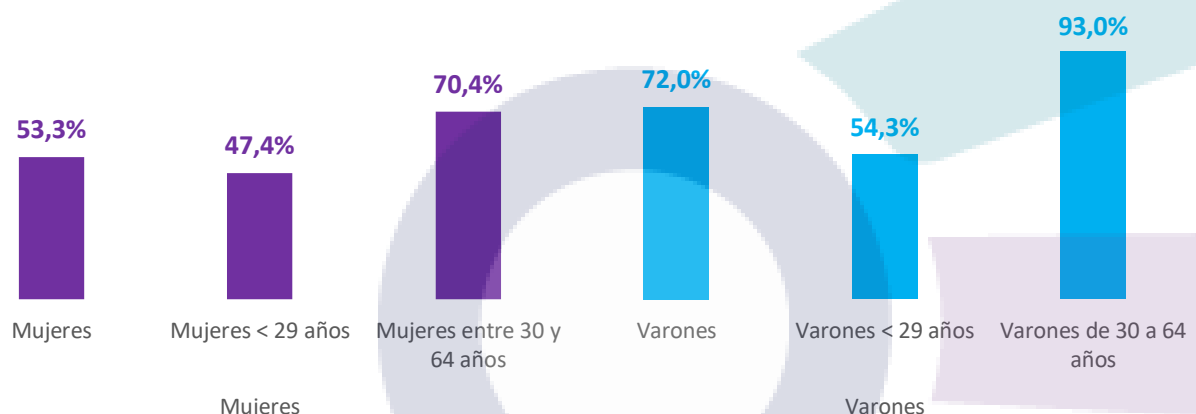
	Actividad	Empleo	Desempleo	Subocupación	Informalidad
<i>Miles de personas</i>	1.020	464	37	88	-
<i>En %</i>	49,0%	45,4%	7,3%	17,6%	39,4%

Indicadores socioeconómicos de la población de 14 años y más. Desempleo en Gran Mendoza, 4T 2019



Fuente: OERU en base a INDEC.

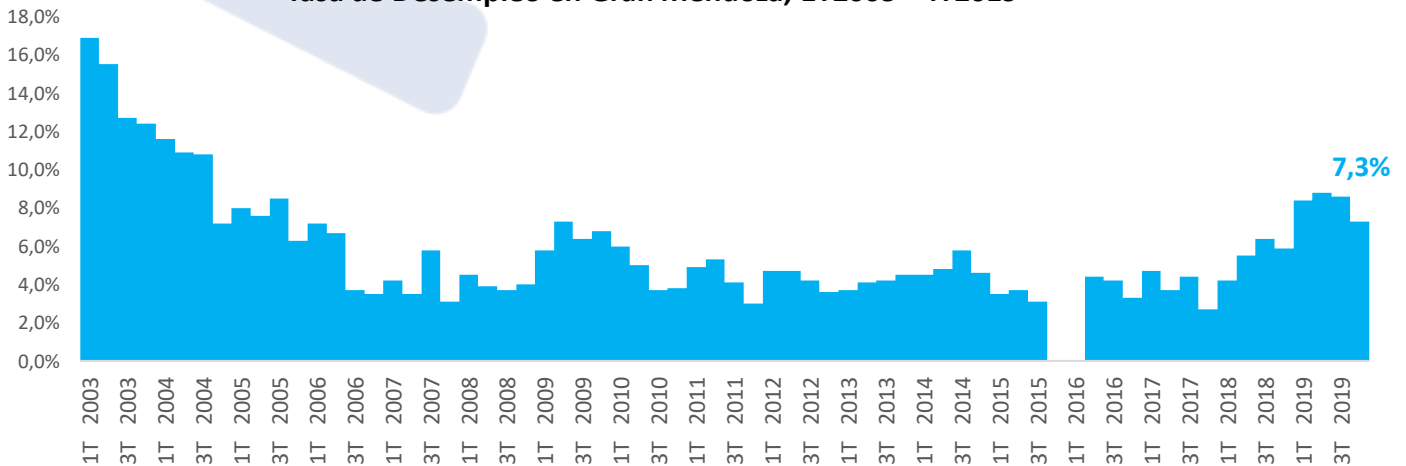
Indicadores socioeconómicos de la población de 14 años y más. Tasa de Actividad en Gran Mendoza, 4T 2019



Fuente: OERU en base a INDEC.

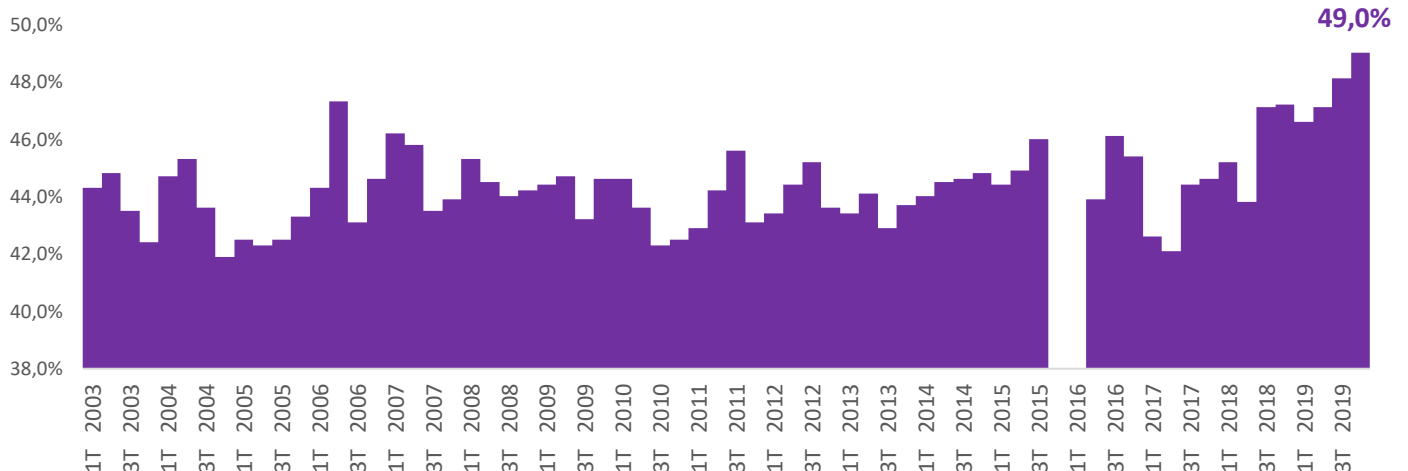


Tasa de Desempleo en Gran Mendoza, 1T2003 - 4T2019



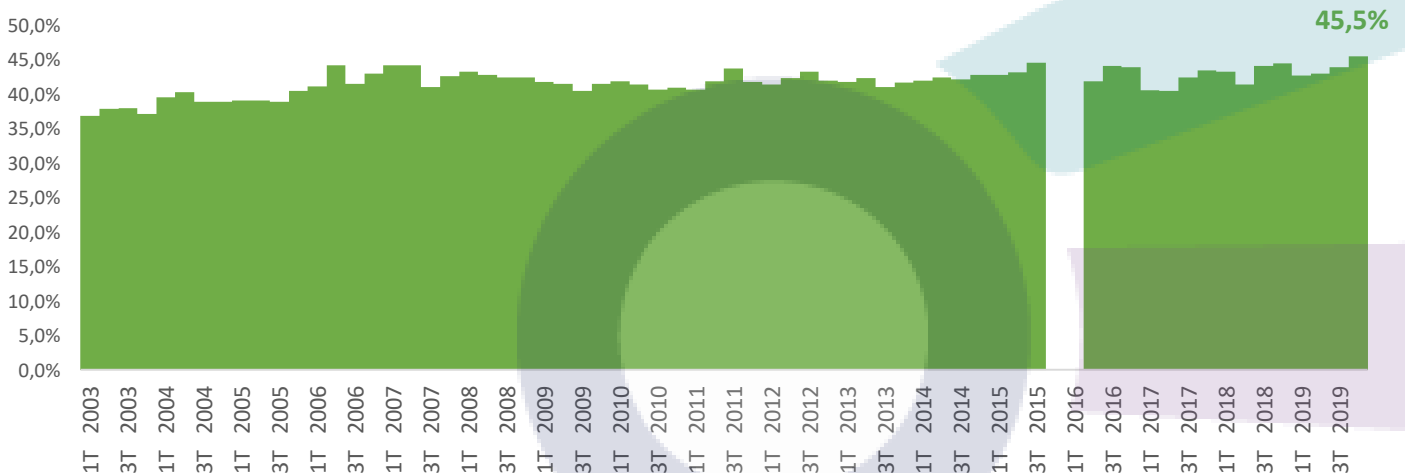
Fuente: OERU en base al INDEC. Para el período comprendido entre el IV:T 2015 y I:T 2016 omitimos datos por su ausencia en la fuente oficial.

Tasa de Actividad en Gran Mendoza, 1T2003 - 4T2019



Fuente: OERU en base al INDEC. Para el período comprendido entre el IV:T 2015 y I:T 2016 omitimos datos por su ausencia en la fuente oficial.

Tasa de Empleo en Gran Mendoza, 1T2003- 4T2019



Fuente: OERU en base al INDEC. Para el período comprendido entre el IV:T 2015 y I:T 2016 omitimos datos por su ausencia en la fuente oficial.