



## Informe trimestral sobre el desempleo en Mendoza – 1er Trimestre 2020

### Resumen

Según los datos publicados por el INDEC, en Gran Mendoza la tasa de desocupación ascendió durante el primer trimestre del 2020 a 9,8% desde 8,4% un año atrás. Esto indica que la cantidad de desocupados se incrementó a 50 mil versus los 40 mil registrados durante el mismo trimestre en 2019.

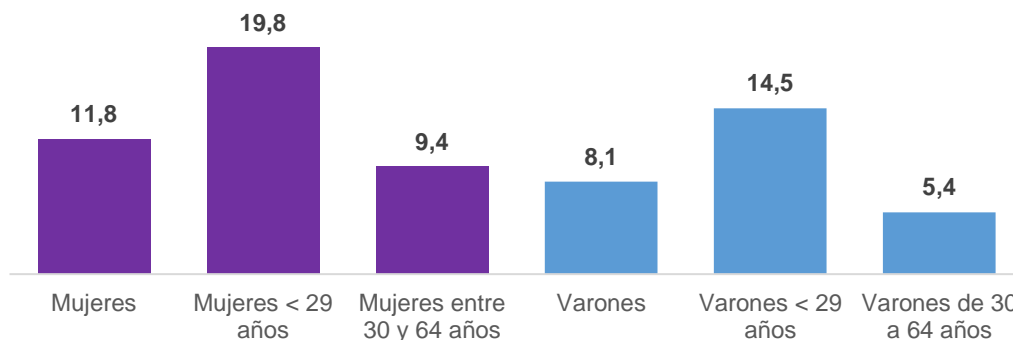
### Descripción

- Los datos reflejan un deterioro del mercado laboral medido en términos de desempleo, ya que el mismo se ubica en máximos al compararlos con los mismos trimestres de años anteriores bajo análisis, siendo superado únicamente por aquellos en 2003 y 2004. Acorde a los datos publicados por el INDEC, el desempleo impacta en mayor proporción a las mujeres que a los hombres, como así a los jóvenes menores de 29 años.
- La tasa de actividad ascendió a 50,5% desde 46,6% un año atrás, y muestra un mayor flujo de mendocinos ofreciendo trabajo, pero sin haber podido encontrarlo, o bien, encontrándose subocupados, ya que la tasa de empleo tuvo un crecimiento interanual al 2,9 puntos básicos hasta 45,6%, y la de subocupación pasó de 13% a 15,9%.
- Los ocupados demandantes se ubicaron en un 25,1% de la población económicamente activa, y la informalidad en 38%, esta última aumentando desde el 36,8% un año atrás.

### Principales indicadores Gran Mendoza, 1T 2020

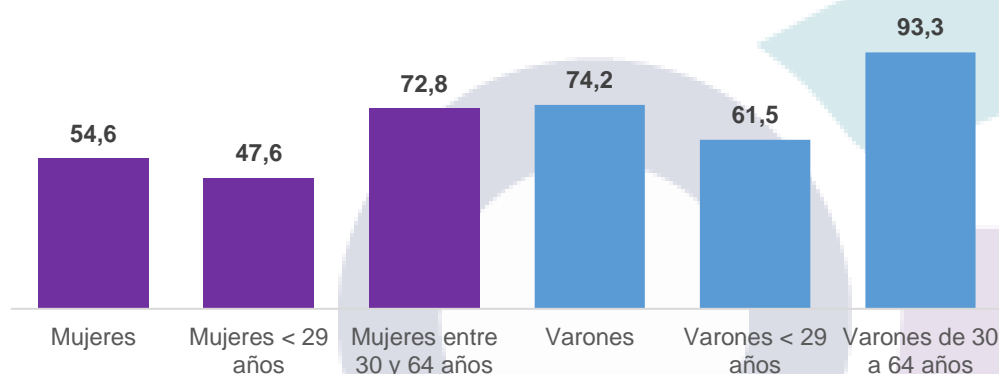
	Actividad	Empleo	Desempleo	Subocupación	Informalidad
<i>Miles de personas</i>	517	466	50	82	-
<i>En %</i>	50,5%	45,6%	9,8%	15,9%	38,0%

### Desempleo en Gran Mendoza, 1T 2020, calculado sobre la población de 14 años y más



Fuente: OERU en base a INDEC.

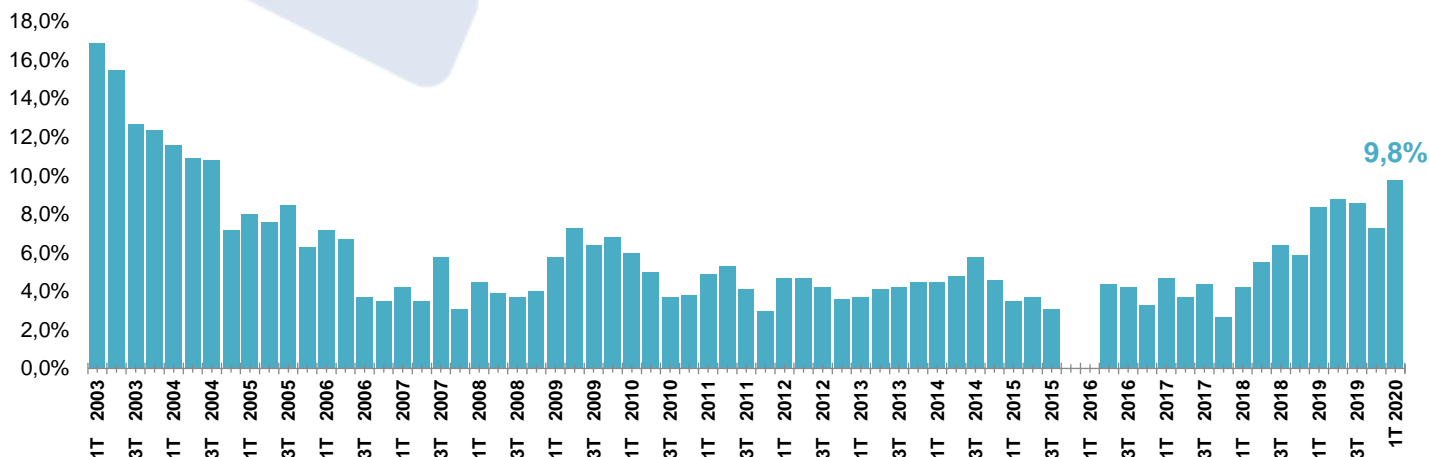
### Tasa de Actividad en Gran Mendoza, 1T 2020



Fuente: OERU en base a INDEC.

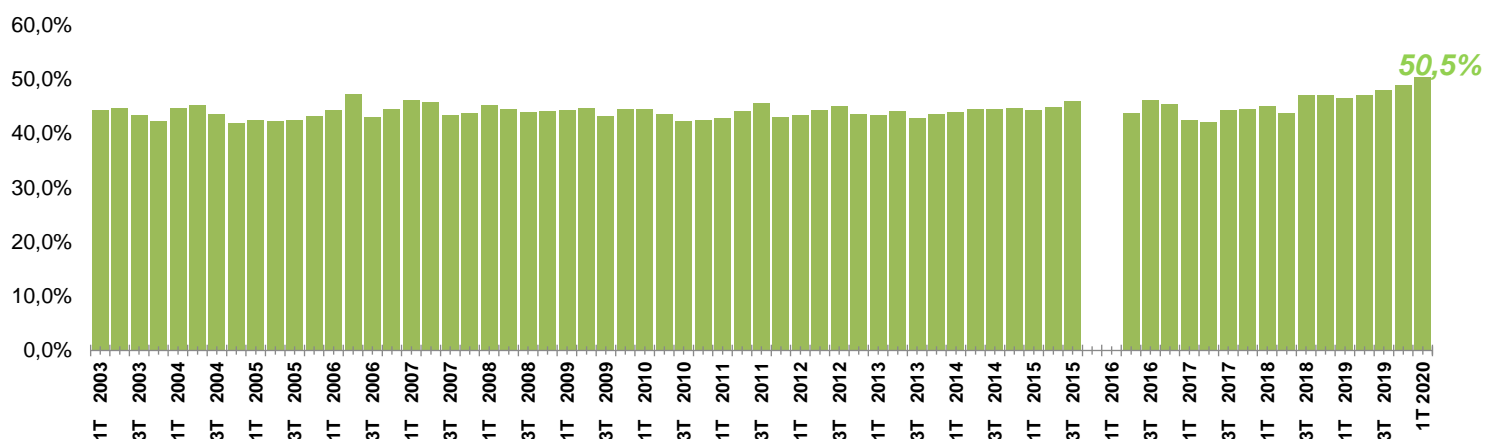


### Tasa de desempleo en Gran Mendoza, IT2003- 1T2020



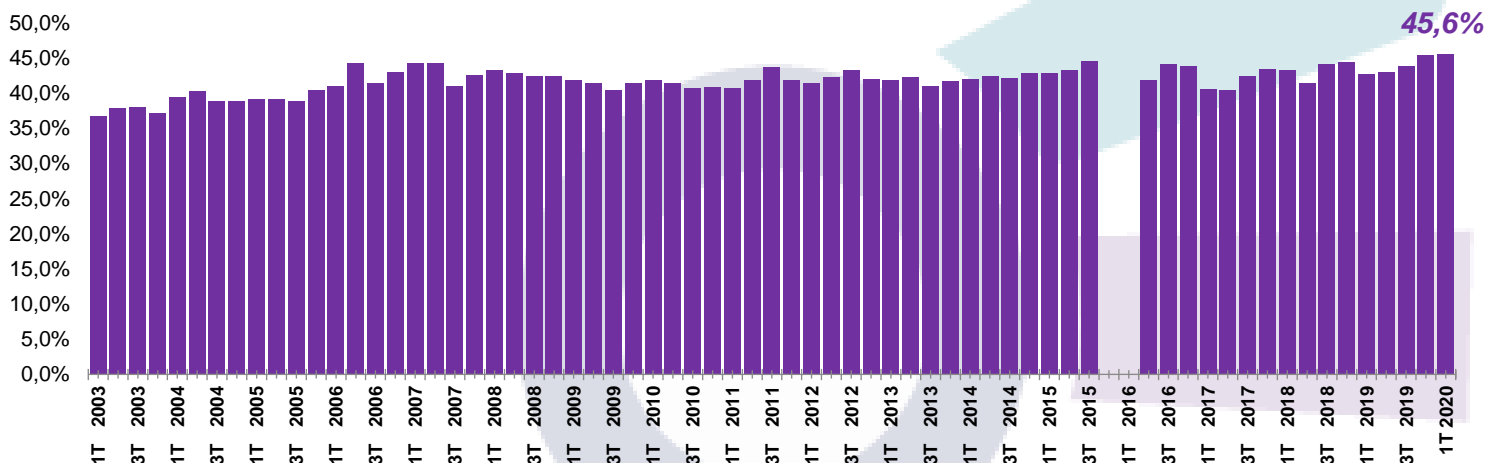
Fuente: OERU en base al INDEC. Para el período comprendido entre el IV:T 2015 y I:T 2016 omitimos datos por su ausencia en la fuente oficial.

### Tasa de Actividad en Gran Mendoza, IT2003- 1T2020



Fuente: OERU en base al INDEC. Para el período comprendido entre el IV:T 2015 y I:T 2016 omitimos datos por su ausencia en la fuente oficial.

### Tasa de Empleo en Gran Mendoza, IT2003- 1T2020



Fuente: OERU en base al INDEC. Para el período comprendido entre el IV:T 2015 y I:T 2016 omitimos datos por su ausencia en la fuente oficial.