



Resumen


Principales indicadores - Mendoza

Actividad

524 mil -9 mil
(a/a) 

Tasa: 50.4%

Empleo

495 mil +8 mil
(a/a) 

Tasa: 47.6%

Desempleo

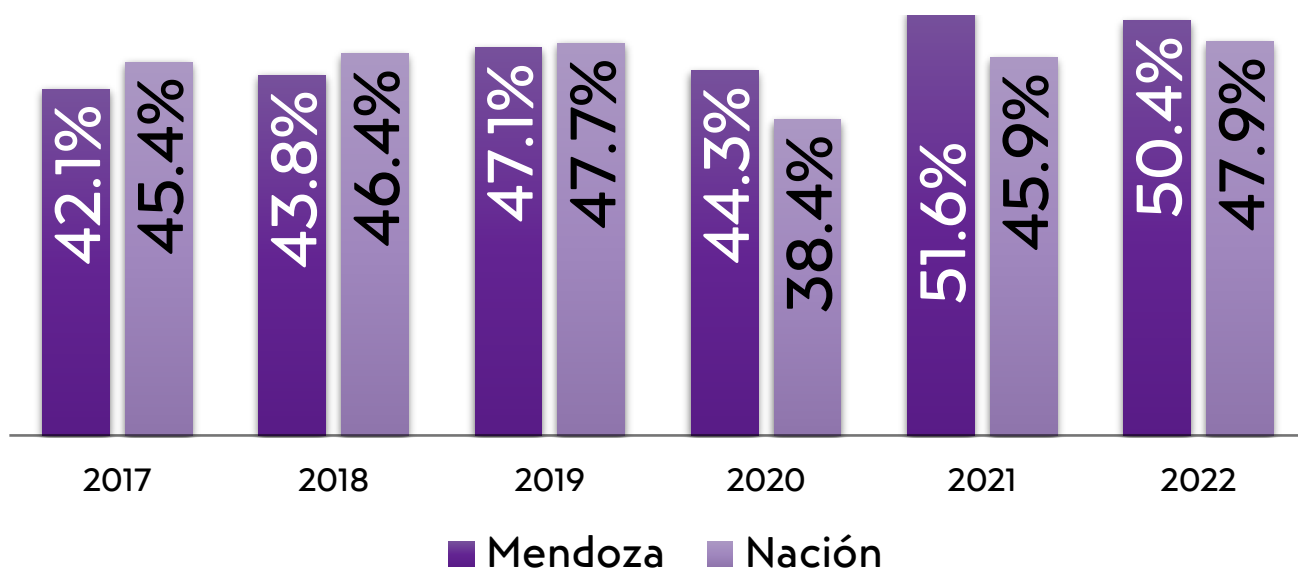
30 mil -15 mil
(a/a) 

Tasa: 5.6%

En lo referido a la **tasa de actividad** (50,4%) se destacó:

- La caída de la TA de Mendoza, al compararla con el mismo trimestre de 2021, se explica principalmente por una reducción de nueve mil personas en la PEA.
- En comparación con la tasa nacional, la TA de Mendoza, correspondiente a segundos trimestres, supera al promedio nacional, comportamiento que se ha repetido en los últimos tres trimestres.

Tasa de actividad - Segundos Trimestres de cada año

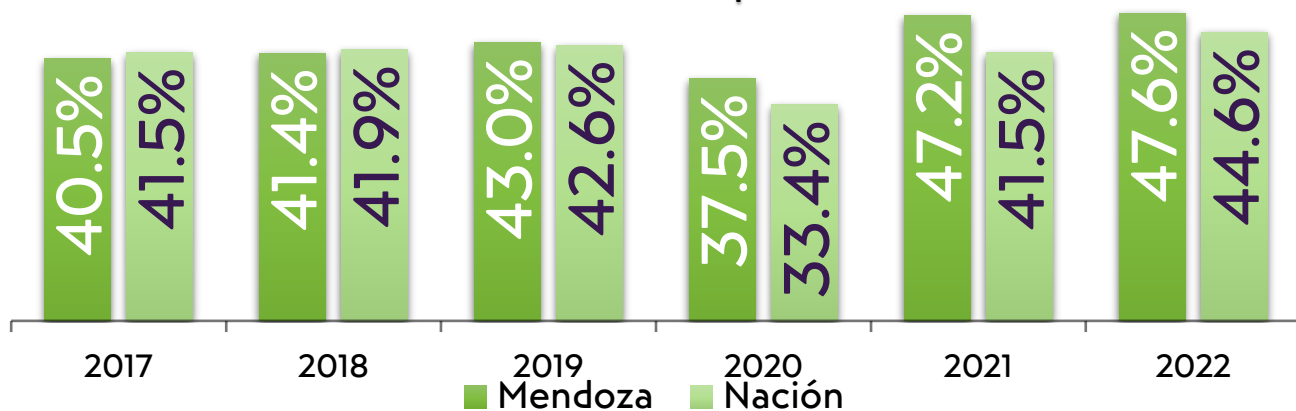




Con respecto a la **tasa de empleo** (47,6%) destacamos:

- La TE en Mendoza viene superando a la del promedio nacional por los últimos cuatro segundos trimestres.
- A nivel nacional se observa una importante caída en el porcentaje de asalariados con descuento jubilatorio (del 68% al 62%) lo que indica mayor precarización laboral.

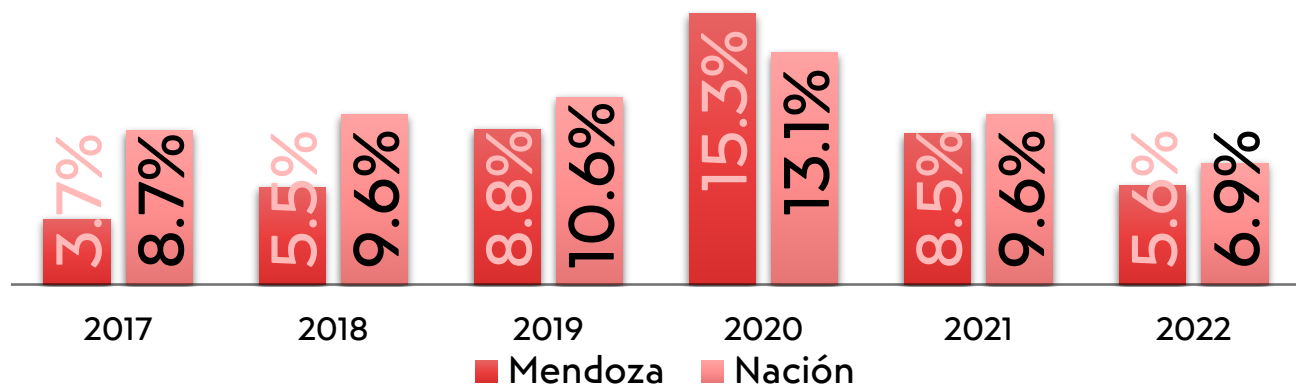
Tasa de empleo



Teniendo en cuenta la **tasa de desempleo** (5,6%) se observó:

- La TD resultó menor que la del correspondiente trimestre de 2021 (5,6% versus 8,5%). Esta tendencia decreciente se ha repetido en los correspondientes trimestres de los últimos tres años, tanto a nivel nacional como en Mendoza.
- A nivel nacional, se observa un crecimiento de desocupados sin ocupación anterior, lo que podría implicar una mayor dificultad de ser empleado sin experiencia previa.

Tasa de desempleo



GRACIAS

Director : Pablo Salvador

Economista jefe: Sebastián Piña

Asistente de investigación: Pablo Magariños

Contactate a nuestro e-mail

oeru@fce.uncu.edu.ar

Encontranos en nuestras redes



UNCUYO
UNIVERSIDAD
NACIONAL DE CUYO



**OBSERVATORIO
ECONÓMICO
REGIONAL URBANO**