



### Resumen

#### Principales indicadores - Mendoza

##### Actividad

525 mil 

+3 mil 

Tasa: 51%

##### Empleo

491 mil 

+12 mil 

Tasa: 47%

##### Desempleo

34 mil 

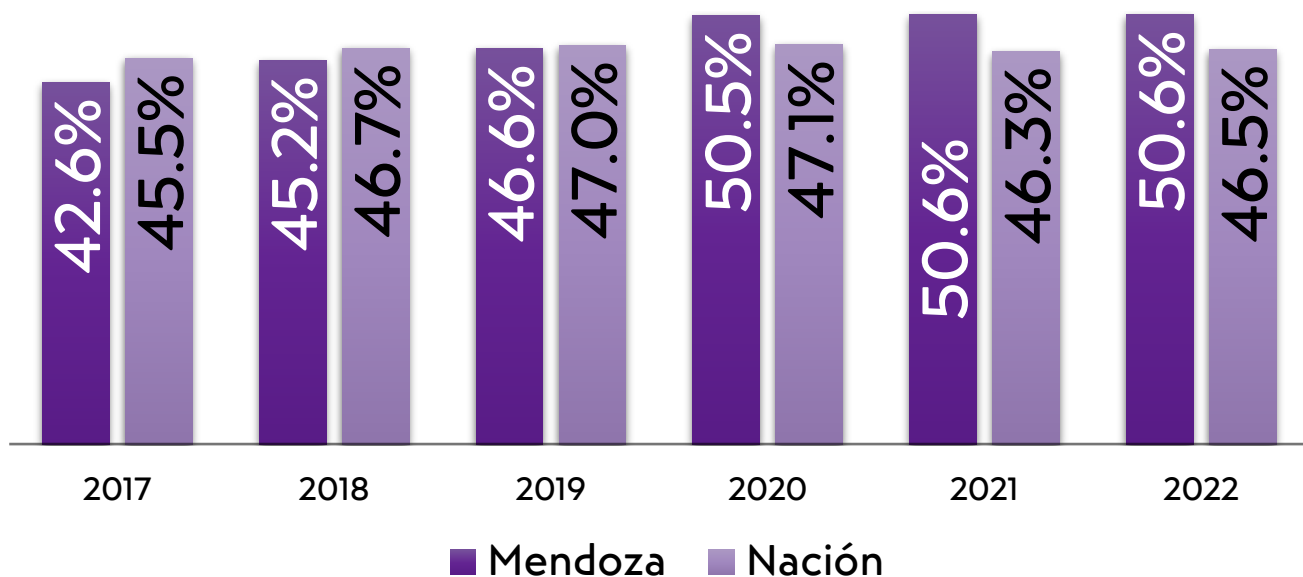
-9 mil 

Tasa: 7%

En lo referido a la **tasa de actividad** (50,6%) se destacó:

- Si bien la TA de Mendoza se mantuvo constante al compararla con el mismo trimestre de 2021, se registró un incremento de tres mil personas de la PEA.
- Por tercer mes consecutivo, la TA de Mendoza, correspondiente a primeros trimestres, supera al promedio nacional, asentando una tendencia de este comportamiento.

Tasa de actividad - Primeros Trimestres de cada año

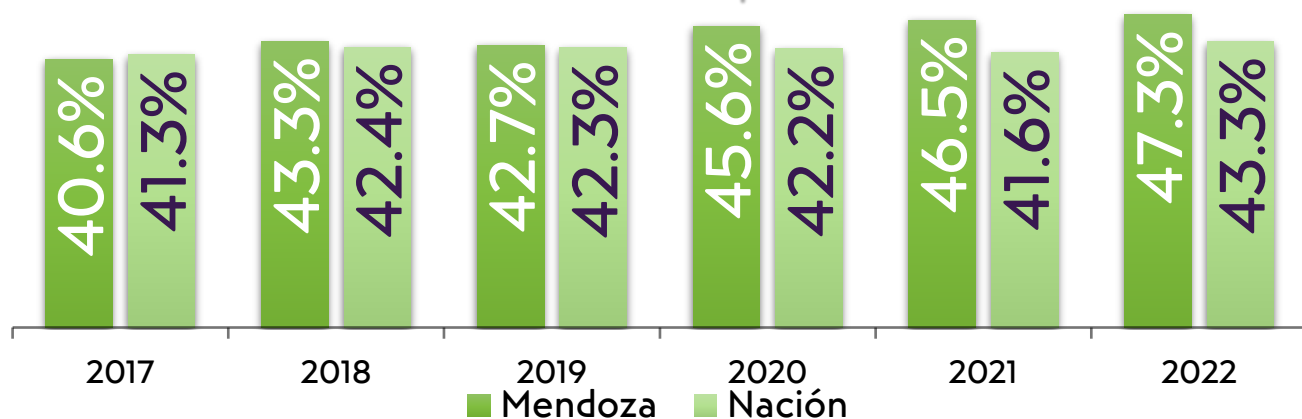




Con respecto a la **tasa de empleo** (47,3%) destacamos:

- La TE en Mendoza viene superando a la del promedio nacional por los últimos cinco primeros trimestres.
- A nivel nacional se observa una importante caída en el porcentaje de asalariados con descuento jubilatorio (del 68% al 64%) lo que indica mayor precarización laboral.

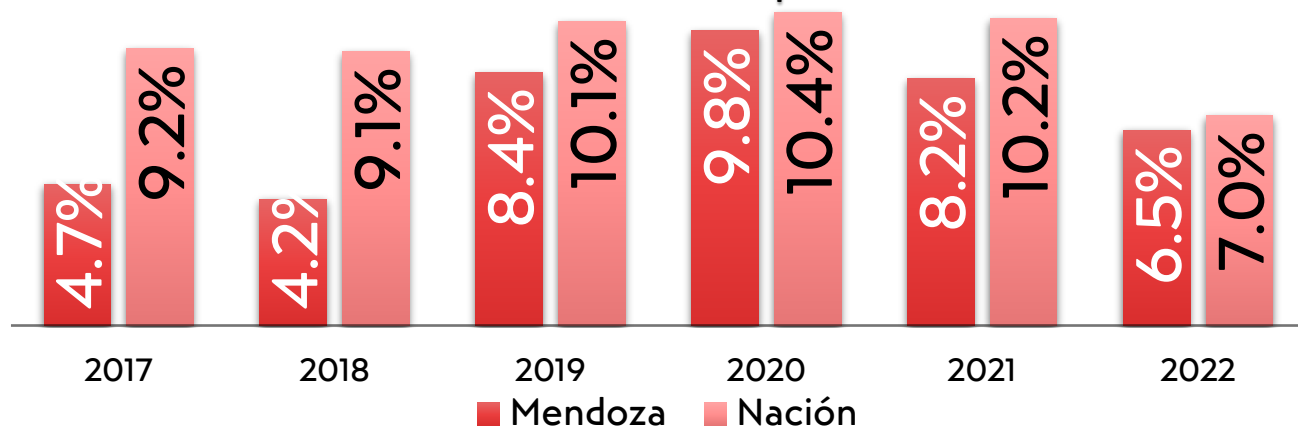
### Tasa de empleo



Teniendo en cuenta la **tasa de desempleo** (6,5%) se observó:

- La TD resultó menor que la del correspondiente trimestre de 2021 (6,5% versus 8,2%). Esta situación se ha repetido en los correspondientes trimestres de los últimos tres años.
- A nivel nacional, llama la atención el crecimiento del porcentaje de personas desempleadas con nivel universitario y secundario completo las cuales suman el 49% de los desocupados.

### Tasa de desempleo



# GRACIAS

**Director :** Pablo Salvador

**Economista jefe:** Sebastián Piña

**Asistente de investigación:** Pablo Magariños

Contactate a nuestro e-mail

[oeru@fce.uncu.edu.ar](mailto:oeru@fce.uncu.edu.ar)

Encontranos en nuestras redes



**UNCUYO**  
UNIVERSIDAD  
NACIONAL DE CUYO



**OBSERVATORIO  
ECONÓMICO  
REGIONAL URBANO**