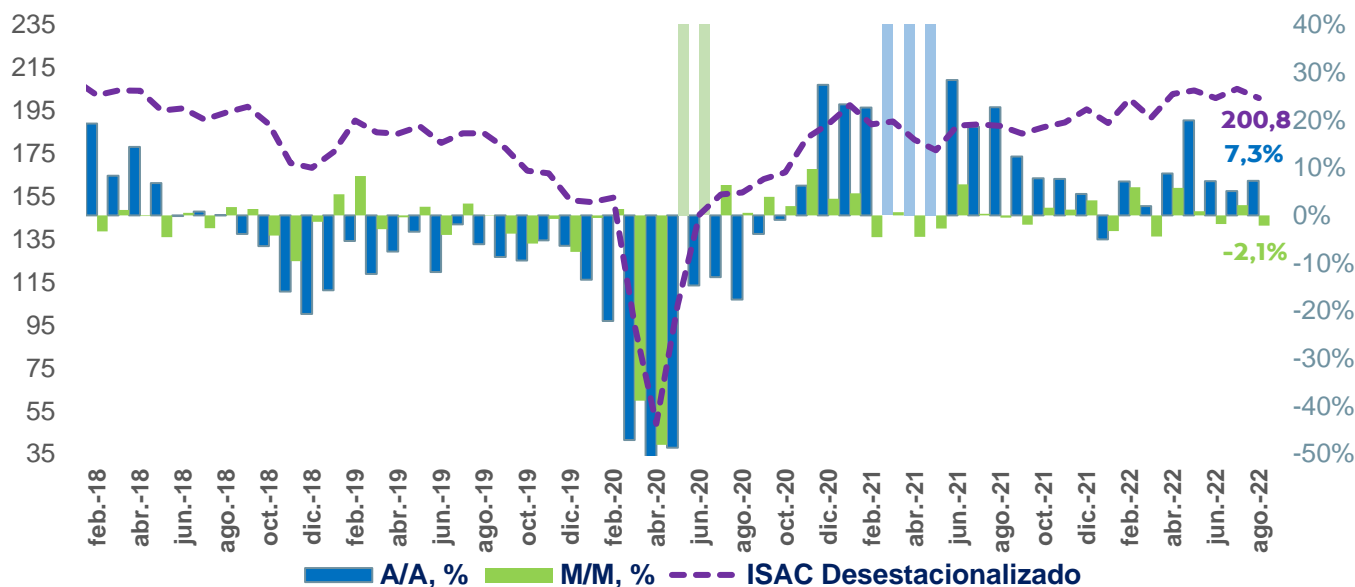


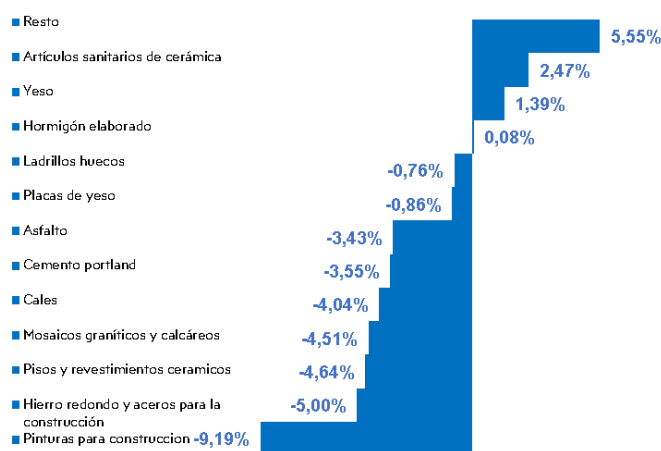


- Según los datos publicados por el INDEC, en agosto el Indicador Sintético de la Actividad de la Construcción (ISAC) registró un aumento del **7,3%** comparado con el mismo mes del año precedente y disminuyó **-2,1%** respecto de julio de 2022.
- Para el décimo mes del año el ISAC es **31,6%** mayor que agosto de 2020 aunque **8,4%** si se lo compara 2019 y se encuentra **-3,95%** abajo del valor máximo (209,01) alcanzado en diciembre de 2017.
- Cabe agregar que en el mes de agosto 9/13 insumos de la construcción presentaron un caídas en las cantidades vendidas . Las cerámicas junto con el resto de los insumos no individualizados lograron el mayor margen de aumento mientras la venta de pinturas para construcción cayó en más de 9%.
- Por otro lado los puestos de trabajo registrados para el mes de julio* aumentan a **439.398** , un **19,3%** mayor al mes de julio del año 2021.
- *Nota: Los datos de puestos de trabajo se publican con un mes de rezago

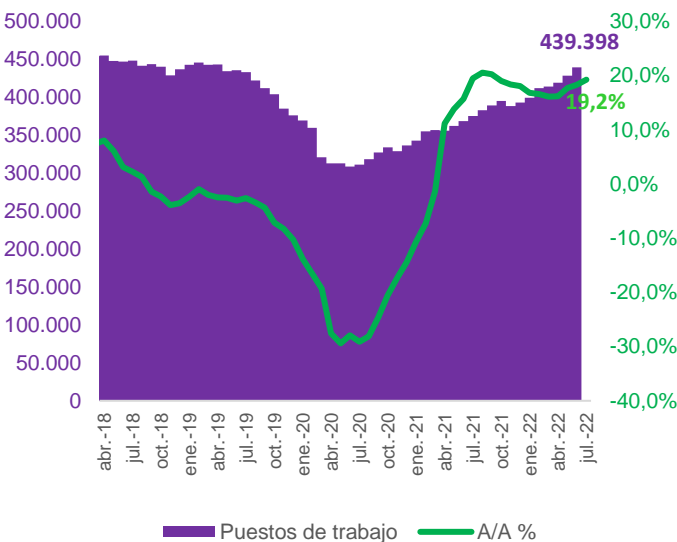
Evolución ISAC desestacionalizado, variación interanual y mensual (Base=2004)



Insumos para la construcción, variación respecto del año anterior



Puestos de trabajo registrados en el sector privado de la construcción



GRACIAS

Director : Pablo Salvador

Economista jefe: Sebastián Piña

Asistente de investigación: Tomás Orlando

Contactate a nuestro e-mail

oeru@fce.uncu.edu.ar

Encontranos en nuestras redes



UNCUYO
UNIVERSIDAD
NACIONAL DE CUYO



**OBSERVATORIO
ECONÓMICO
REGIONAL URBANO**