



Resumen y descripción

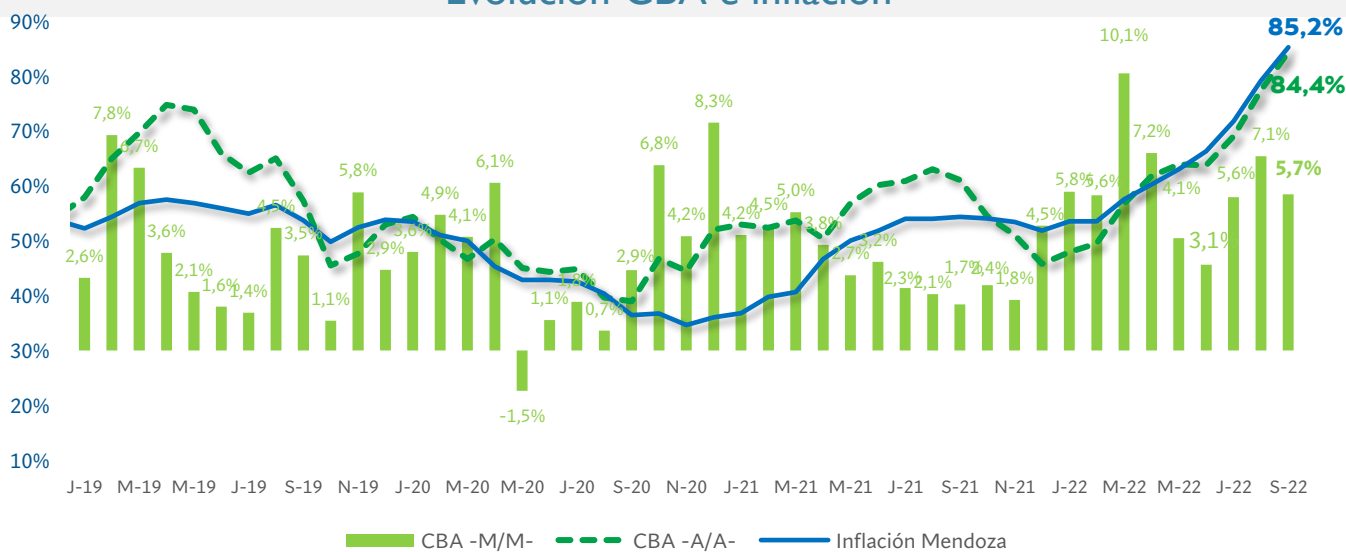
Según los datos publicados por la DEIE, en Mendoza las canastas básicas alimentaria y total, registraron un incremento mensual del **5,7%** y **6,1%** respectivamente. En términos interanuales se observa que la canasta básica alimentaria aumentó a **84,4%**, mientras que la inflación interanual se ubica en **85,2%**.

Si se compara desde principio de año hasta el mes de septiembre, la canasta básica alimentaria se ha encarecido un 69,1%, lo que equivale a \$6.271,51 más para cubrir solo la cesta de alimentos de un individuo. Bajo el mismo análisis la canasta básica total ha aumentado 68,1%, es decir \$15.650,19.

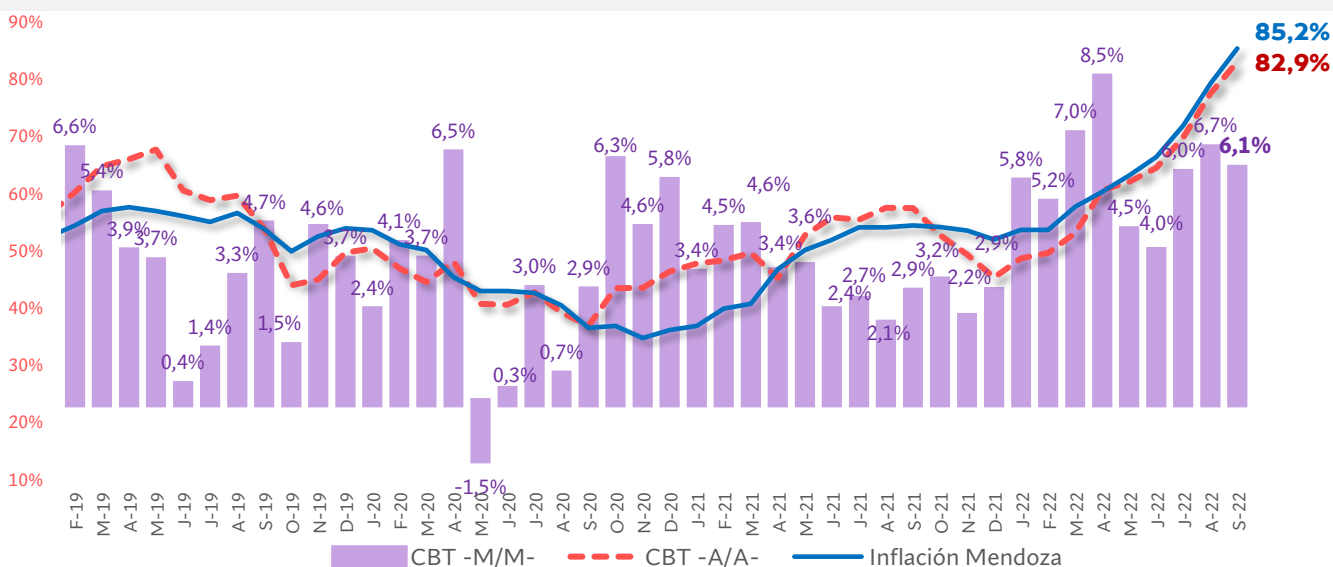
Ya teniendo el cierre del tercer trimestre de 2022, se puede observar que éste se ha caracterizado por una nueva aceleración para las tasas de ambas canastas respecto del trimestre pasado.

Por otro lado, al comparar con la inflación de Mendoza del mes agosto (6,5%), ésta fue superior al aumento mensual de ambas canastas.

Evolución CBA e inflación




Evolución CBT e Inflación



¿Cuánto requiere una familia para no estar debajo del umbral de indigencia o pobreza?

De los datos publicados por la DEIE se desprende que un adulto equivalente (de 30 a 59 años de edad, con actividad moderada) necesitó \$15.341,22 para no ser indigente y \$38.506,46 para no ser pobre. En tanto que una familia tipo 2 compuesta por cuatro miembros, un jefe de 35 años, su cónyuge de 31 años, su hija de 8 y su hijo de 5, necesitó \$47.404,37 para no ser indigente y \$118.984 para no ser pobre.



Fuente: OERU en base a INDEC y DEIE

GRACIAS

Director : Pablo Salvador

Economista jefe: Sebastián Piña

Asistente de investigación: Tomás Orlando

Contactate a nuestro e-mail

oeru@fce.uncu.edu.ar

Encontranos en nuestras redes



UNCUYO
UNIVERSIDAD
NACIONAL DE CUYO



**OBSERVATORIO
ECONÓMICO
REGIONAL URBANO**