



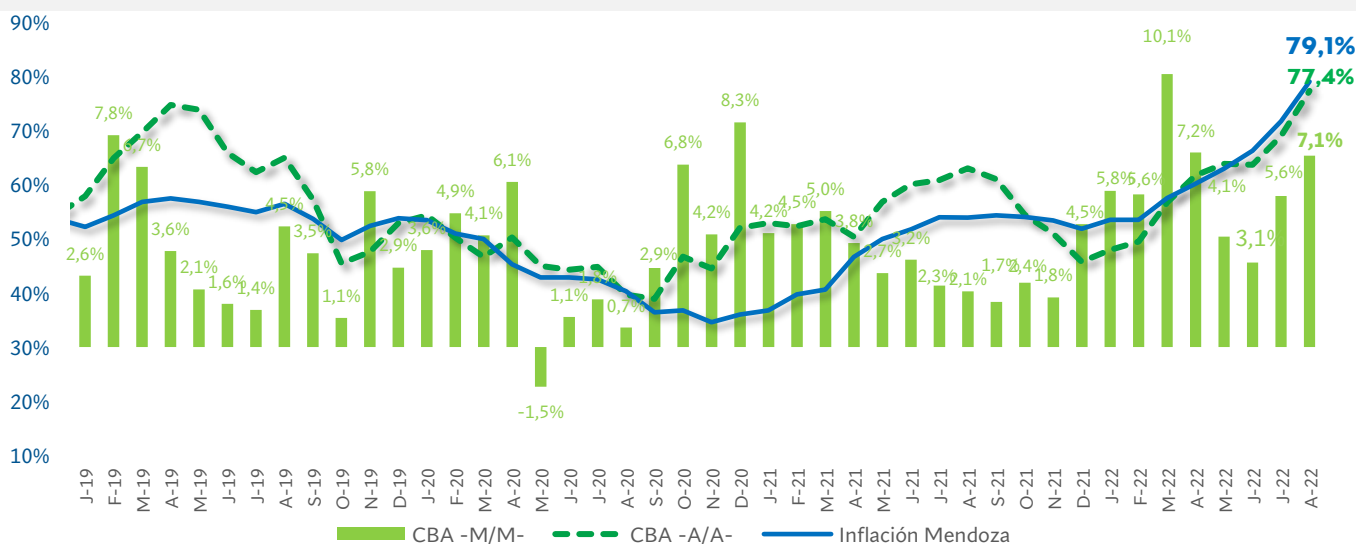
Resumen y descripción

Según los datos publicados por la DEIE, en Mendoza las canastas básicas alimentaria y total, registraron un incremento mensual del **7,1%** y **6,7%** respectivamente. En términos interanuales se observa que la canasta básica alimentaria aumentó a **77,4%**, mientras que la inflación interanual se ubica en **79,1%**.

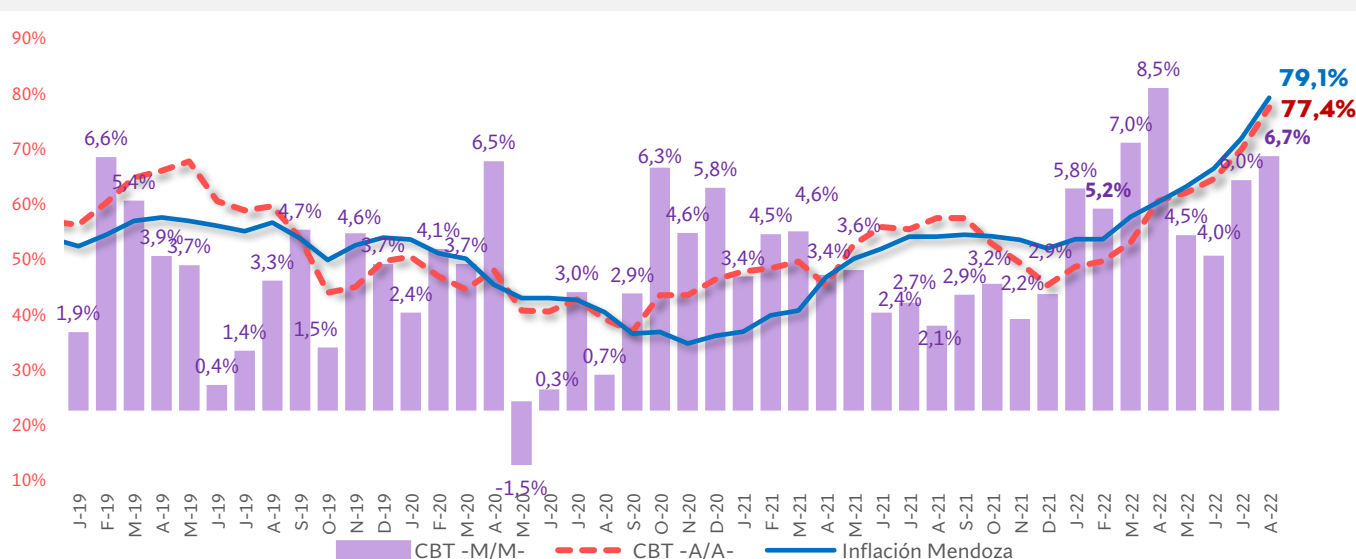
Si bien ambas canastas venían presentando una desaceleración de su variación mensual durante el segundo trimestre, esta tendencia se está revertiendo en el caso del tercer trimestre ya que en el mes de agosto los dos tipos de canastas registraron aumentos mayores a los ya presentados durante junio y julio.

Al comparar con la inflación de Mendoza del mes agosto (6,9%), ésta fue superior al aumento de la canasta básica total (**6,7%**) pero inferior a la alimentaria (**7,1%**).

Evolución CBA e inflación

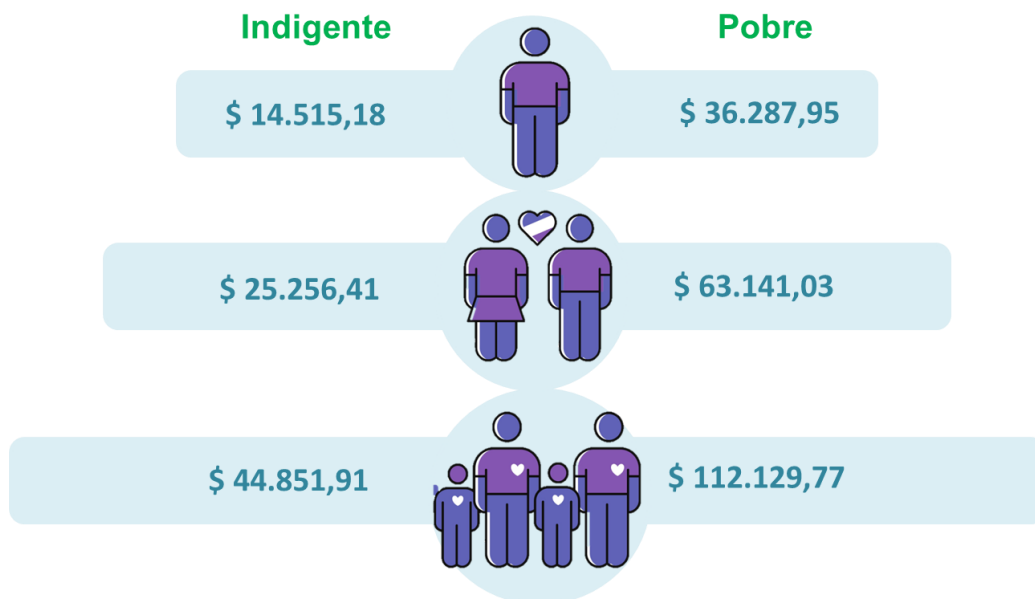


Evolución CBT e Inflación



¿Cuánto requiere una familia para no estar debajo del umbral de indigencia o pobreza?

De los datos publicados por la DEIE se desprende que un adulto equivalente (de 30 a 59 años de edad, con actividad moderada) necesitó \$14.515 para no ser indigente y \$36.287 para no ser pobre. En tanto que una familia tipo 2 compuesta por cuatro miembros, un jefe de 35 años, su cónyuge de 31 años, su hija de 8 y su hijo de 5, necesitó \$44.851 para no ser indigente y \$112.129 para no ser pobre.



Fuente: OERU en base a INDEC y DEIE

GRACIAS

Director : Pablo Salvador

Economista jefe: Sebastián Piña

Asistente de investigación: Tomás Orlando

Contactate a nuestro e-mail

oeru@fce.uncu.edu.ar

Encontranos en nuestras redes



UNCUYO
UNIVERSIDAD
NACIONAL DE CUYO



**OBSERVATORIO
ECONÓMICO
REGIONAL URBANO**