



Resumen

Según los datos publicados por el INDEC, en octubre el Indicador Sintético de la Actividad de la Construcción (ISAC) registró una disminución del 4,0% respecto del mes de septiembre y una caída del 24,5% comparado con el mismo mes del año anterior. En lo que va del año acumula una caída del 29,0%.

Variación mensual

-4,0%

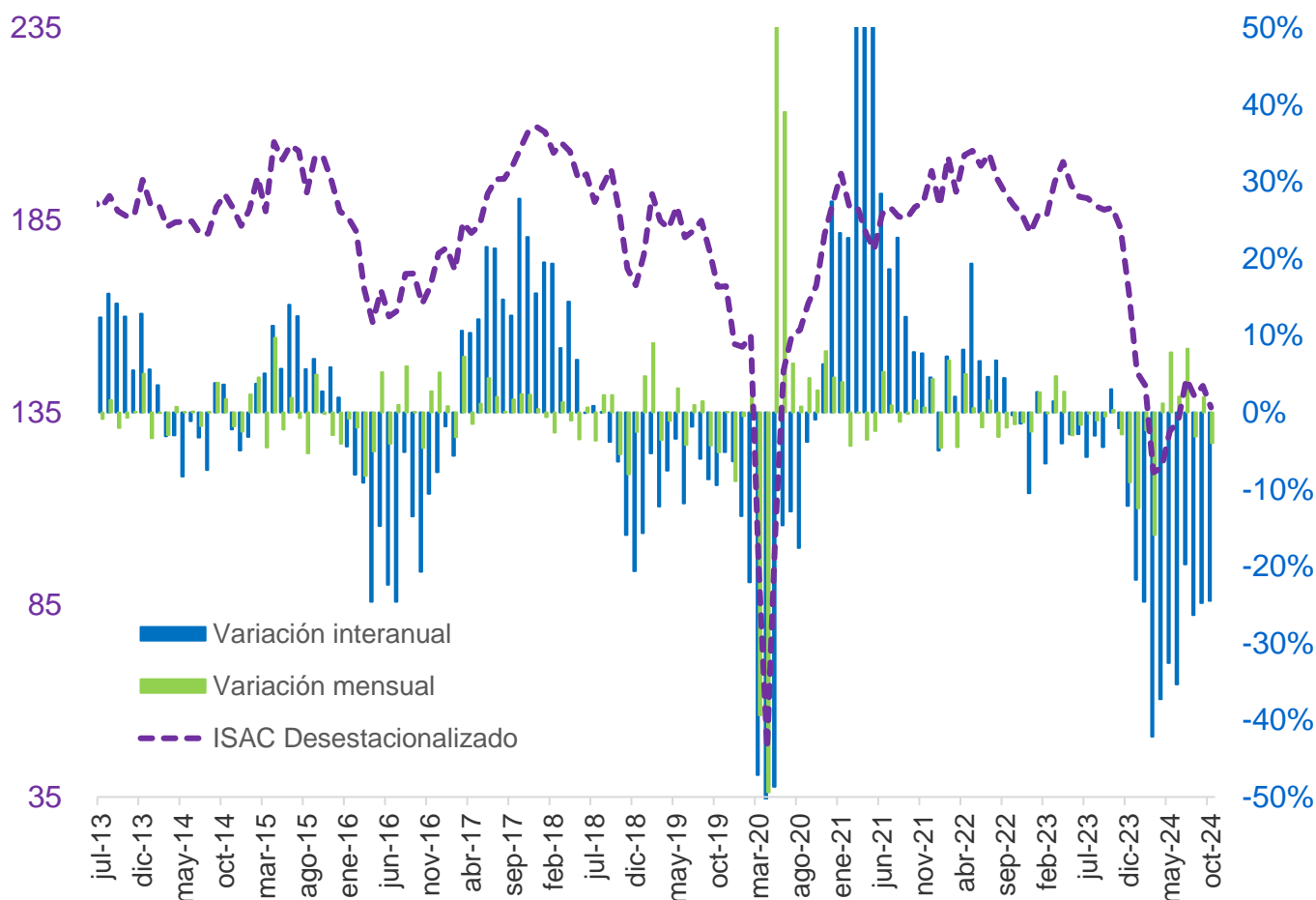
Variación interanual

-24,5%

Variación acumulada

-29,0%

Evolución ISAC desestacionalizado, variación interanual y mensual (Base 2004=100)



Fuente: OERU en base a INDEC.

Sector Construcción

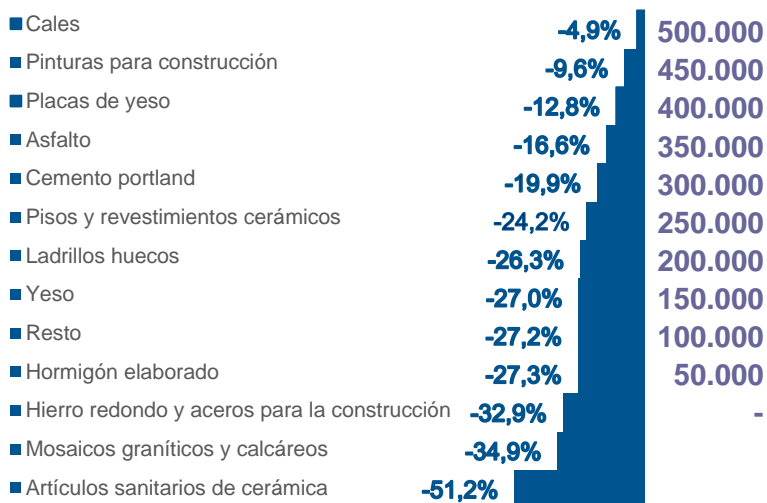
OCTUBRE 2024



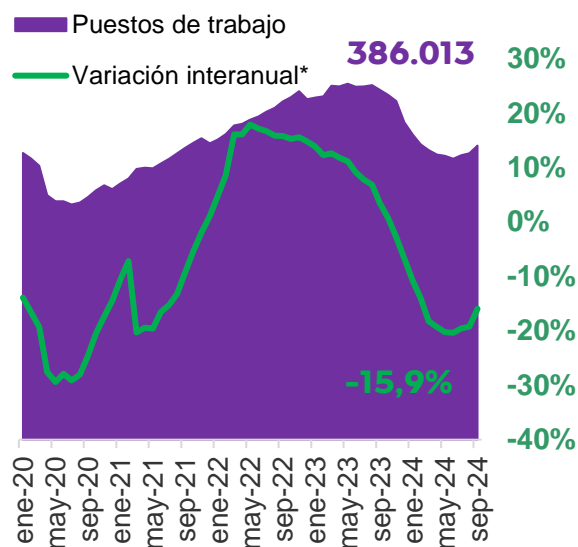
En el mes bajo análisis, los trece insumos de la construcción registraron caídas interanuales en su consumo aparente. La mayor caída interanual fue protagonizada por “Artículos sanitarios de cerámica”, disminuyendo un 51,2%. En tanto que, el rubro “Cales” fue el rubro que registró la menor variación negativa, en torno al 4,9%.

Por otro lado, los puestos de trabajo registrados en el sector privado de la actividad de la construcción totalizaron 386.013 en septiembre (último dato disponible), un 15,9% menor que en septiembre del 2023.

Insumos para la construcción, variación respecto del año anterior



Puestos de trabajo registrados en el sector privado de la construcción



Fuente: OERU en base a INDEC.

*Nota: "Resto" incluye grifería, tubos de acero sin costura y vidrio plano para la construcción.

Fuente: OERU en base a INDEC.

*Nota: desde marzo de 2021 y hasta febrero de 2022 la variación interanual se realizó vs 2 años atrás.

NOTA METODOLÓGICA

El INDEC publica mensualmente acerca de la actividad de la construcción. El Indicador sintético de la actividad de la construcción (ISAC) mide la evolución del sector, tomando como referencia los consumos aparentes de quince insumos seleccionados y requeridos en la construcción.

El consumo aparente se calcula como la suma de los despachos al mercado interno de producción nacional más las importaciones para cada uno de los insumos que componen el índice del nivel general de este indicador.

GRACIAS

Director: Pablo F. Salvador

Economista jefe: Sebastián Piña

Coordinador: Pablo Magariños

Investigadores:

Santiago Álvarez – Josefina Tannús – Bautista Barbisan

Contactate a nuestro e-mail

oeru@fce.uncu.edu.ar

Encontranos en nuestras redes



UNCUYO
UNIVERSIDAD
NACIONAL DE CUYO



**OBSERVATORIO
ECONÓMICO
REGIONAL URBANO**