



**Informe mensual sobre la actividad económica en Argentina (marzo 2022)**

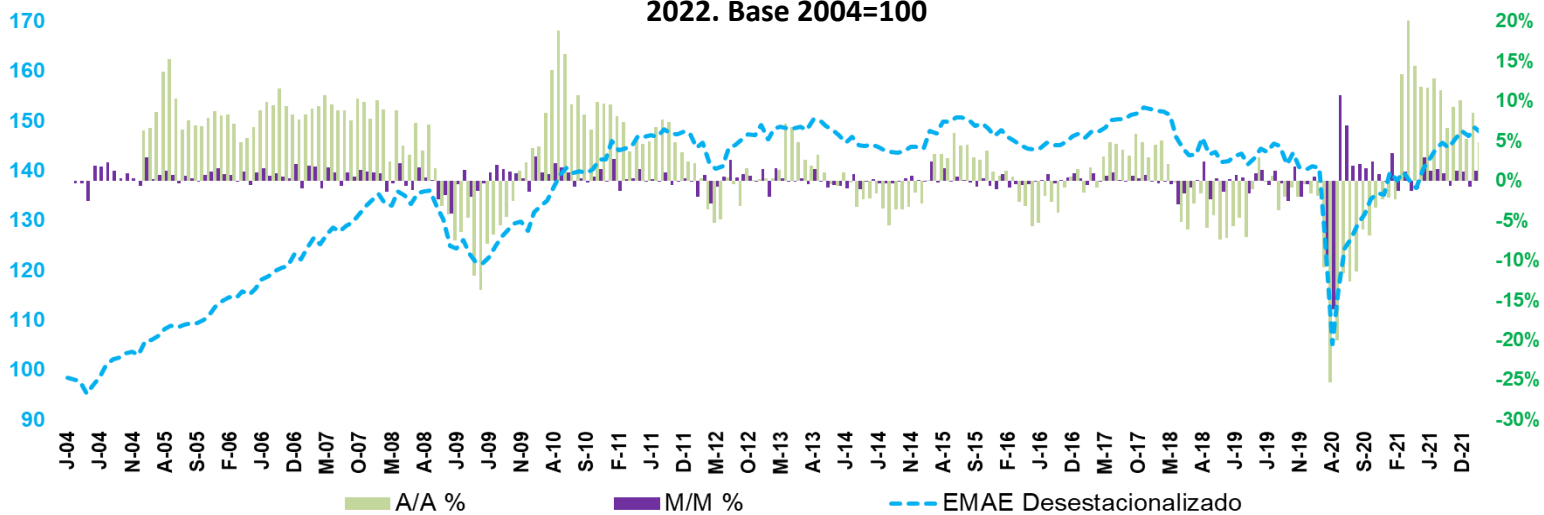
**Resumen**

Según datos publicados por el INDEC, en marzo la actividad económica registró un aumento del 5,9% en comparación al mismo periodo de 2019 y del 4,8% en comparación al 2021. Por su parte, la medición mensual desestacionalizada indica una caída del 0,7%.

**Descripción**

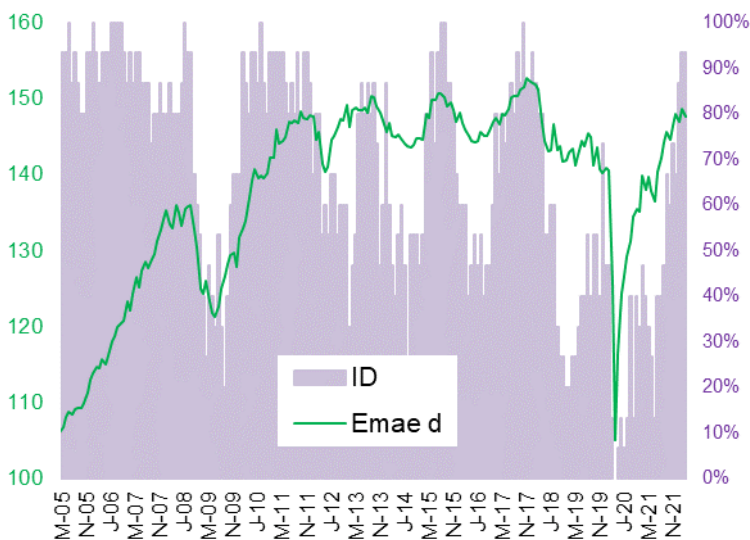
- En marzo la actividad económica se ubica un 5,1% por encima de los niveles pre-cuarentena, siendo éste el noveno mes consecutivo con registros superiores a febrero 2020.
- Sin embargo, la actividad económica aun no logra revertir el valor de producción que se viene perdiendo desde el máximo registrado a finales del 2017, acumulando una caída del 3,3% explicada por 25 meses con variaciones mensuales negativas, de un total de 53 meses.
- Acorde a nuestro índice de difusión, en el mes de marzo crecieron catorce de los quince sectores relevados, siendo el sector "Hoteles y restaurantes" el que refleja un mayor crecimiento (33,1%) en comparación a marzo del 2021, mientras que el sector "Agricultura, ganadería, caza, silvicultura" fue el único que registró una caída (5,5%) para el mismo periodo.
- Al comparar las gestiones presidenciales, se observa que para los primeros 28 meses de gestión, Alberto Fernández alcanza un mayor crecimiento acumulado en la medición desestacionalizada (5,3%), seguido por Mauricio Macri (3%), en tanto que Cristina Fernández registró en el mismo período caídas del 0,05% y 1,8% en su primer y segundo mandato, respectivamente.

**EMAE nivel general y desestacionalizado, variación interanual y mensual entre enero 2004 y marzo 2022. Base 2004=100**



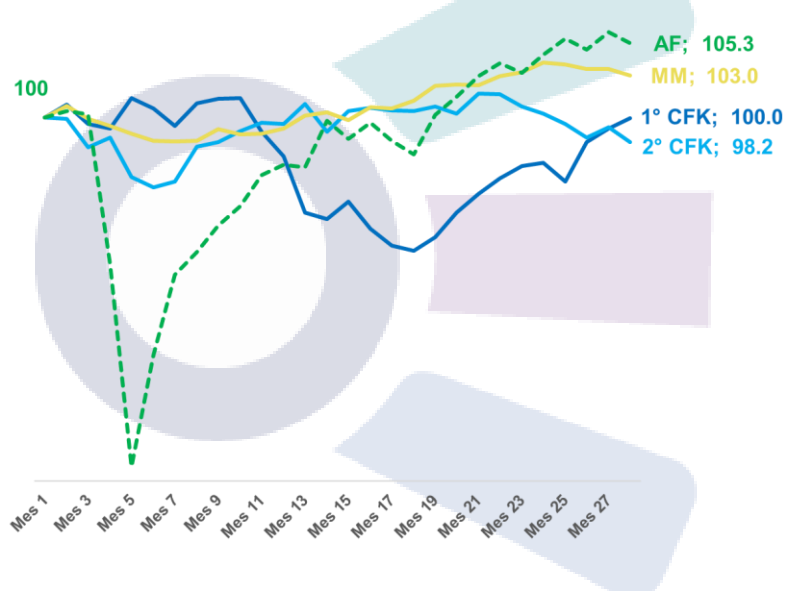
Fuente: OERU en base al INDEC.

**EMAE desestacionalizado e índice de difusión\***



Fuente: OERU en base al INDEC. \*Nota: El índice de difusión mide en porcentaje la cantidad de sectores con crecimiento interanual positivo, sobre el total de sectores. Desde marzo a diciembre de 2021 este crecimiento se tomó comparando los registros con los de 2019.

**Evolución EMAE desestacionalizado según período presidencial.**



Fuente: OERU en base al INDEC.