

Informe mensual sobre la actividad económica en Argentina – Septiembre 2019

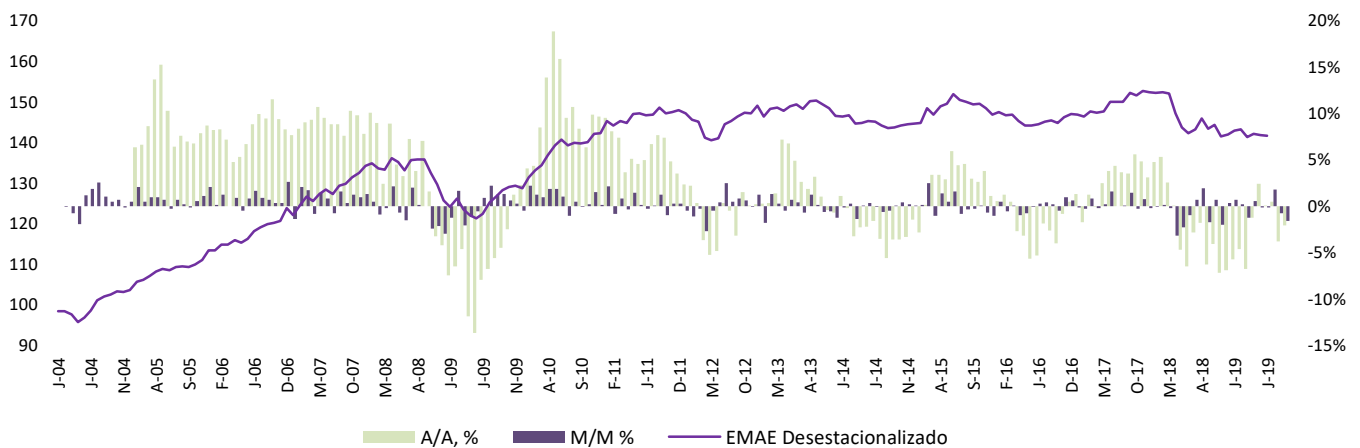
Resumen

Según datos publicados por el INDEC, en septiembre la actividad económica cayó 2,1% interanual y 1,6% en el registro mensual desestacionalizado, y acumula una disminución del 2,3% durante los nueve meses del año.

Descripción

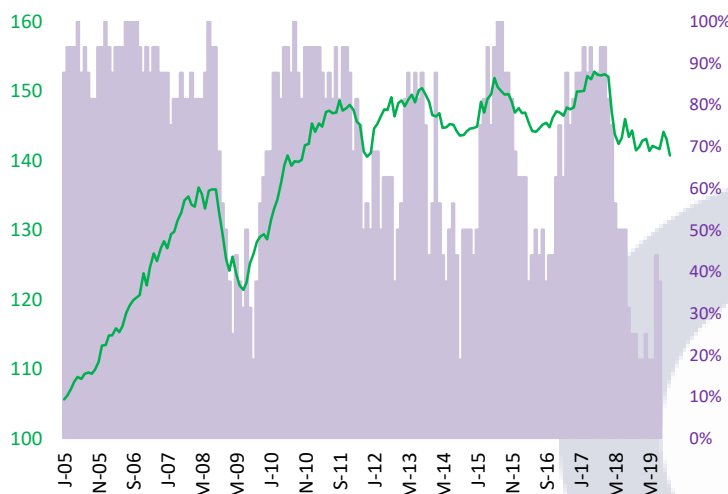
- Acorde a nuestro índice de difusión, en el mes de septiembre crecieron la mitad de los 16 sectores relevados (50%), lo cual se ubica por encima del 31,3% registrado en agosto y del promedio de 32,6% durante el 2019. Sin embargo, estos resultados están alejados del 75-80% que suelen mostrar los períodos de mayor crecimiento.
- Analizando la dinámica del índice EMAE desestacionalizado, nos encontramos en el período recesivo más prolongado de al menos los últimos 15 años. Entre noviembre del 2017 y septiembre 2019 se registraron 13 de 23 meses con caída mensual (56,5% del total), salvando únicamente un intervalo de 3 meses de recuperación mensual consecutiva entre noviembre 2018 y febrero 2019. A pesar de ello, este periodo no fue el de mayor caída acumulada total. Entre septiembre 2018 y mayo 2009 la caída del producto fue del 10,7%, en tanto que el vigente periodo Nov-17/Sep -19 acumula un -7,85%.

EMAE nivel general y desestacionalizado, variación interanual y mensual entre enero 2004 y septiembre 2019. Base 2004=100



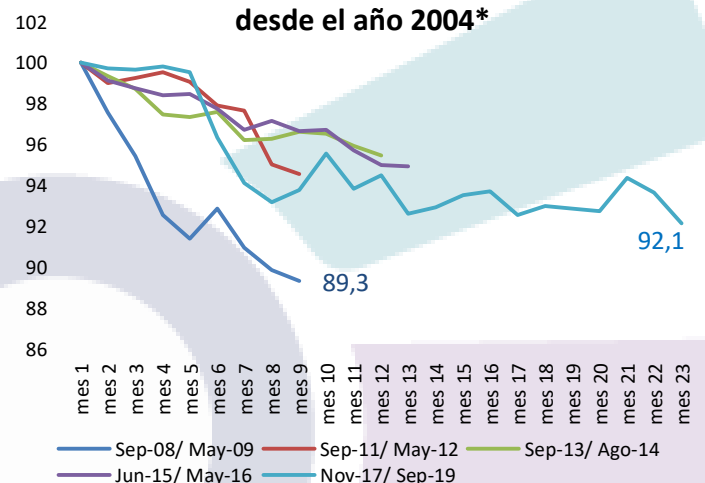
Fuente: OERU en base al INDEC.

EMAE desestacionalizado e índice de difusión*



Fuente: OERU en base al INDEC. *Nota: El índice de difusión mide en porcentaje la cantidad de sectores con crecimiento interanual positivo, sobre el total de sectores.

Períodos de caídas del EMAE desestacionalizado desde el año 2004*



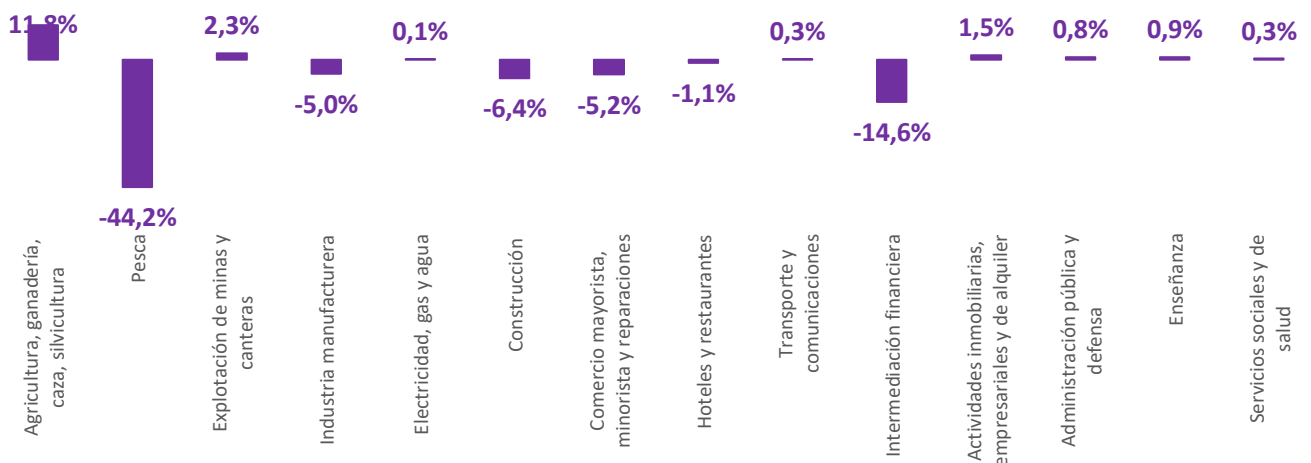
Fuente: OERU en base al INDEC. *Nota: se toma como base 100 el mes previo al comienzo de la recesión. Se interrumpe cada período cuando se registran al menos 4 meses consecutivos sin caída mensual.



Comentarios sobre los sectores de actividad económica

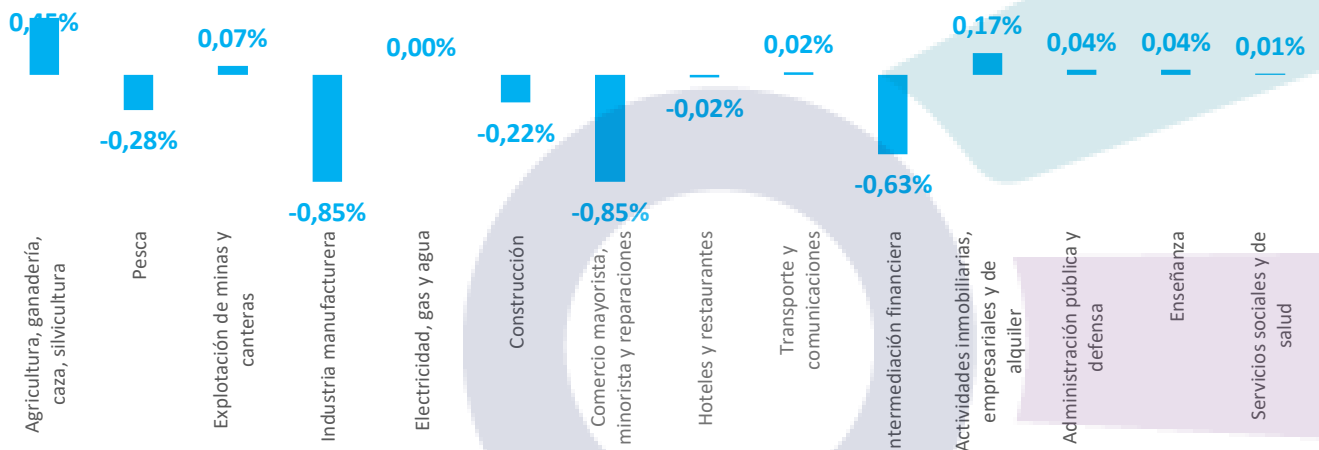
- En septiembre 8 de los 16 sectores que integran el EMAE registraron una variación interanual positiva, un 50% del total, destacándose el mayor crecimiento en “agricultura, ganadería, caza, silvicultura”, sector que ha sido el más pujante a lo largo del 2019, creciendo a un ritmo promedio del 21,1% interanual. El sector “explotación de minas y canteras” también ha mostrado un buen desempeño durante el 2019, creciendo 2,3% en septiembre, y en promedio 0,9% durante los 9 meses del año.
- Entre los sectores de peor desempeño interanual en septiembre encontramos “pesca” (-44%), “intermediación financiera” (-14,6%), “construcción” (-6,4%), “comercio” (-5,2%) e “industria” (-5%).
- A pesar de la recuperación del índice de difusión (50% vs. 31,3% en agosto), que significa que una mayor proporción de sectores se encuentra en terreno interanual positivo, la variación interanual negativa de la actividad económica se explica por el hecho de que los sectores más grandes son los de peor desempeño.
- Considerando únicamente la industria manufacturera, comercio e intermediación financiera la actividad económica hubiera caído un 2,3%. Esto fue compensado en parte por el crecimiento del sector agrícola que aportó la mayor incidencia (0,45%) al crecimiento.

Variación interanual de la actividad económica por sector. Septiembre 2019



Fuente: OERU en base al INDEC

Incidenia sobre la variación interanual del índice de actividad (EMAE) por sector. Septiembre 2019



Fuente: OERU en base al INDEC