



Resumen

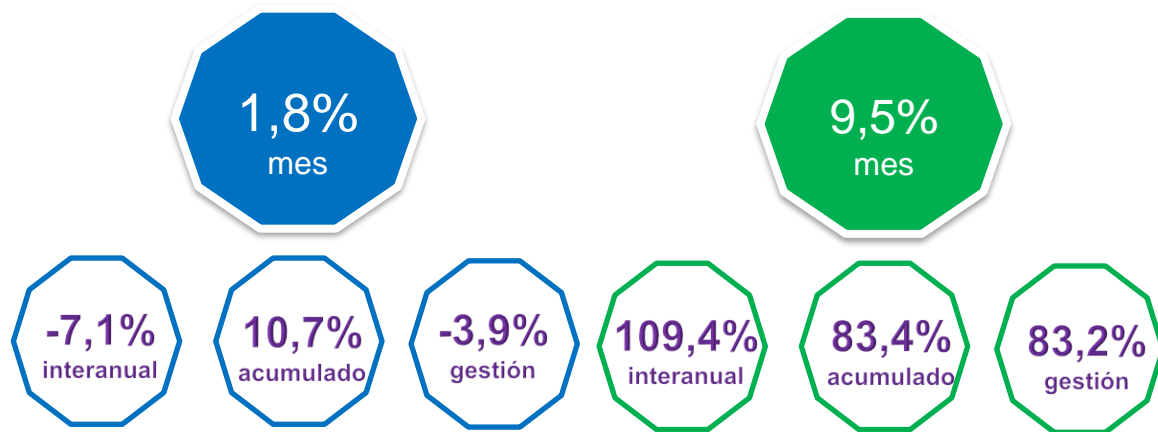
Según el INDEC, el índice de salarios aumentó 4,6% en octubre. En términos interanuales la subida fue de 172,1% y acumula en el año 129,2%.

Total índice de salarios



Variación índice de salarios (real y dólar CCL)

En octubre, el índice de salarios mostró un incremento de **1,8% en términos reales** y de **9,5% en dólares**.



Variación real índice de salarios según sector (en %)

Sectores	Mensual	Acumulado	Interanual	Gestión
Sector privado registrado	1,2	12,6	-2,9	-0,3
Sector público	1,6	1,4	-18,5	-14,8
Sector privado no registrado	4,8	24,0	2,2	6,4

Nota: en términos reales hace referencia al poder de compra.

Fuente OERU en base a INDEC.

Salarios

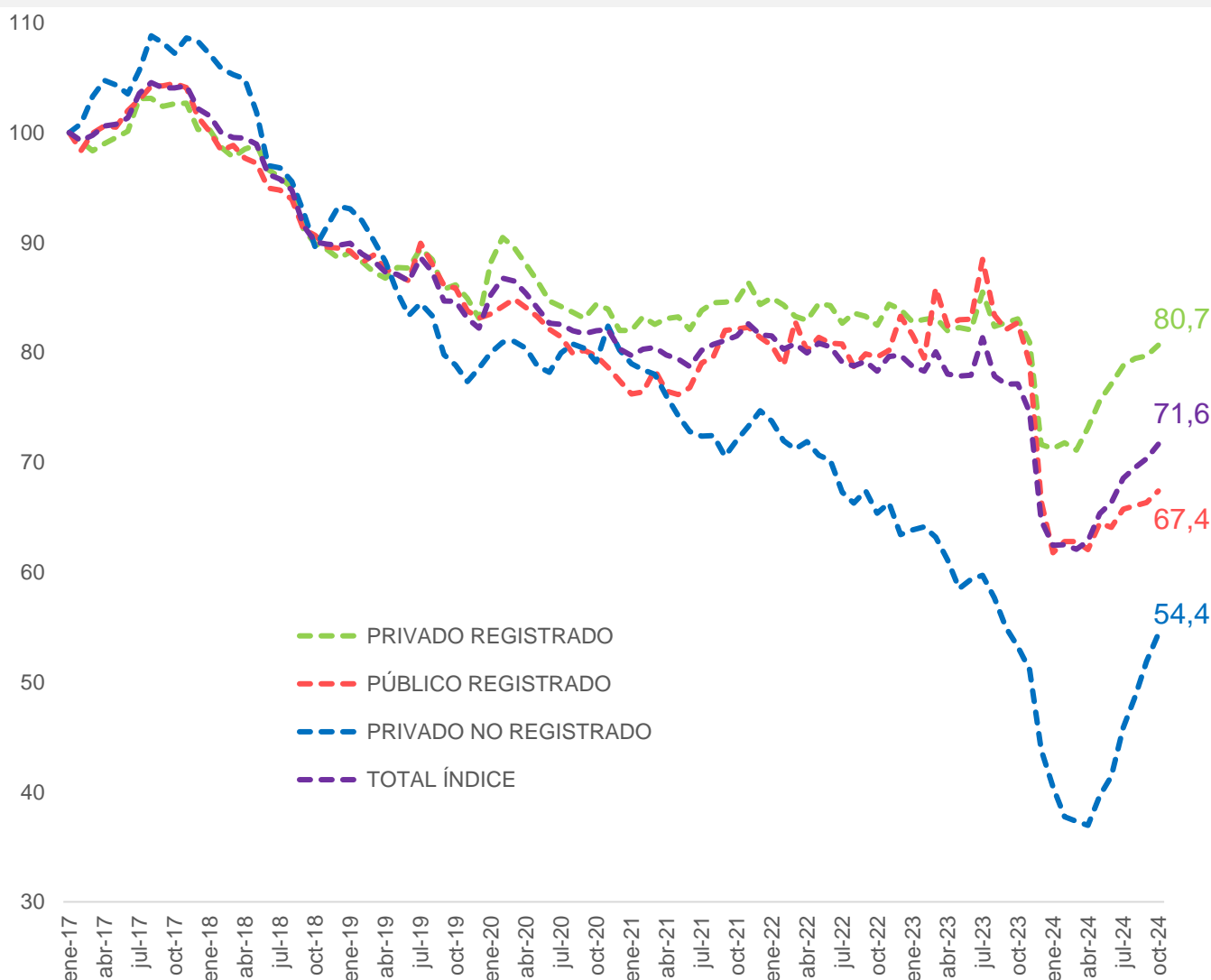
OCTUBRE 2024



El gráfico muestra la evolución de los salarios (en términos reales) de los distintos sectores desde enero de 2017. De esta manera, el valor correspondiente a octubre de 2024 refleja la mejora o la pérdida del poder adquisitivo de los salarios desde esa fecha.

El **índice total de salarios** perdió 28,4% a lo largo del periodo mencionado. El sector que resultó menos impactado fue el **privado registrado**, sufrió una disminución de 19,3%. En el extremo opuesto, el sector **privado no registrado** experimentó el mayor deterioro, una caída del 45,6%. Finalmente, en lo que respecta al salario del **sector público**, éste cayó 32,6% en términos reales desde enero de 2017.

Evolución del índice de salarios en pesos constantes (ene. 2017=100)

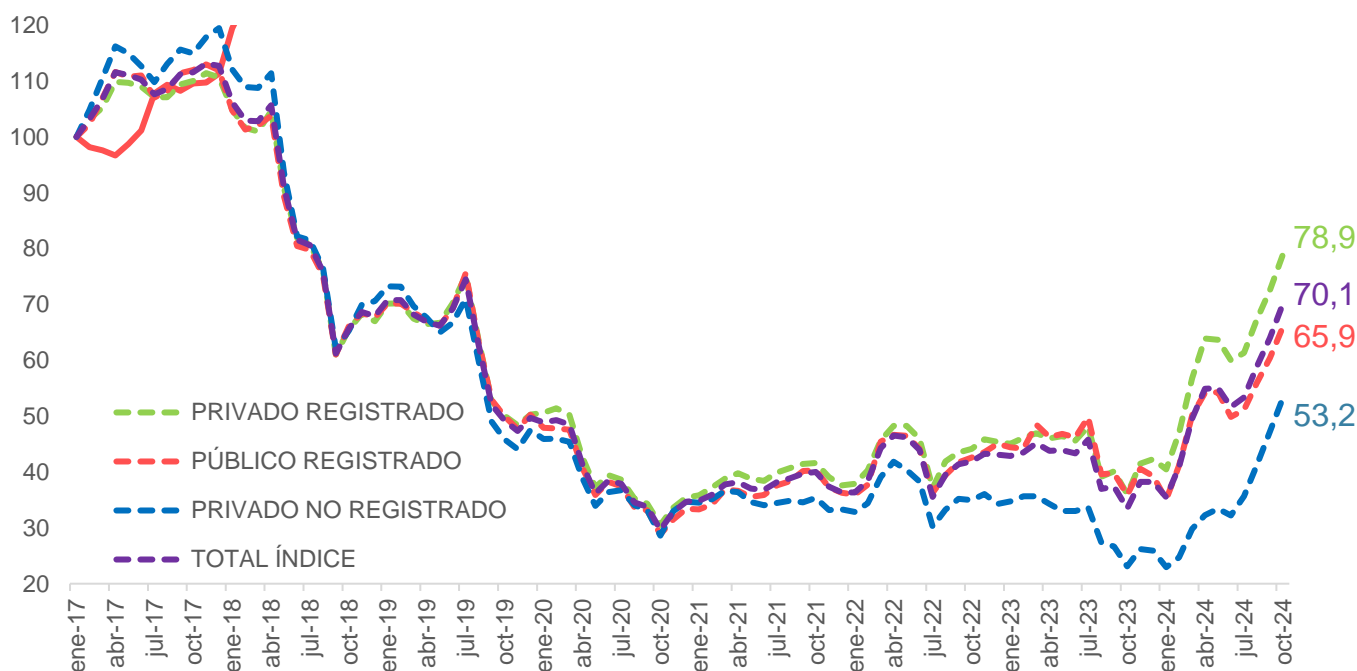


Fuente: OERU en base a INDEC.



Evolución del índice de salarios expresado en dólares CCL (ene. 2017=100)

El **índice de salarios** expresado en dólares CCL sufrió una caída de 29,9%. El salario del **sector privado registrado** disminuyó 21,1%, el del **sector público** 34,1% y, finalmente, el del **sector privado no registrado** perdió 46,8%.



Nota: A partir de septiembre de 2019 se utiliza el dólar CCL para las mediciones debido a las restricciones impuestas sobre el tipo de cambio oficial.

Fuente: OERU en base a INDEC y medios.

Nota metodológica

El Instituto Nacional de Estadística y Censos (INDEC) publica mensualmente el Índice de Salarios, el cual mide la variación mensual de los salarios en los sectores público, privado e informal.

Este índice se desglosa en tres sectores: sector público, donde los datos se obtienen a través de circuitos administrativos; sector privado registrado, cuya información se recoge mediante encuestas a empresas; y sector privado no registrado, en el cual la evolución salarial se estima utilizando los datos de la Encuesta Permanente de Hogares (EPH).

La evolución de los salarios pagados en los sectores privado registrado y público se muestran desde noviembre de 2015 en adelante, cuya agregación constituye el índice total registrado. A su vez, los correspondientes al sector privado no registrado se publican desde octubre de 2016, con un rezago debido al cálculo de los ingresos horarios de los asalariados no registrados.

GRACIAS

Director: Pablo F. Salvador

Economista jefe: Sebastián Piña

Coordinador: Pablo Magariños

Investigadores:

Joaquín Núñez – Gastón Lucero

Contactate a nuestro e-mail

oeru@fce.uncu.edu.ar

Encontranos en nuestras redes



UNCUYO
UNIVERSIDAD
NACIONAL DE CUYO



**OBSERVATORIO
ECONÓMICO
REGIONAL URBANO**