



### Resumen

**0,3%**  
interanual

Según los datos publicados por el INDEC, en agosto la actividad económica del país registró un **aumento** del 0,3% en comparación al mismo periodo del año anterior, lo que revierte la tendencia de variación interanual negativa de los cuatro meses anteriores. Por otro lado, se observa que, de forma desestacionalizada y con respecto a julio, **creció** 1,3%. Por último, el valor de lo acumulado respecto del acumulado del año anterior fue de -1,6%.

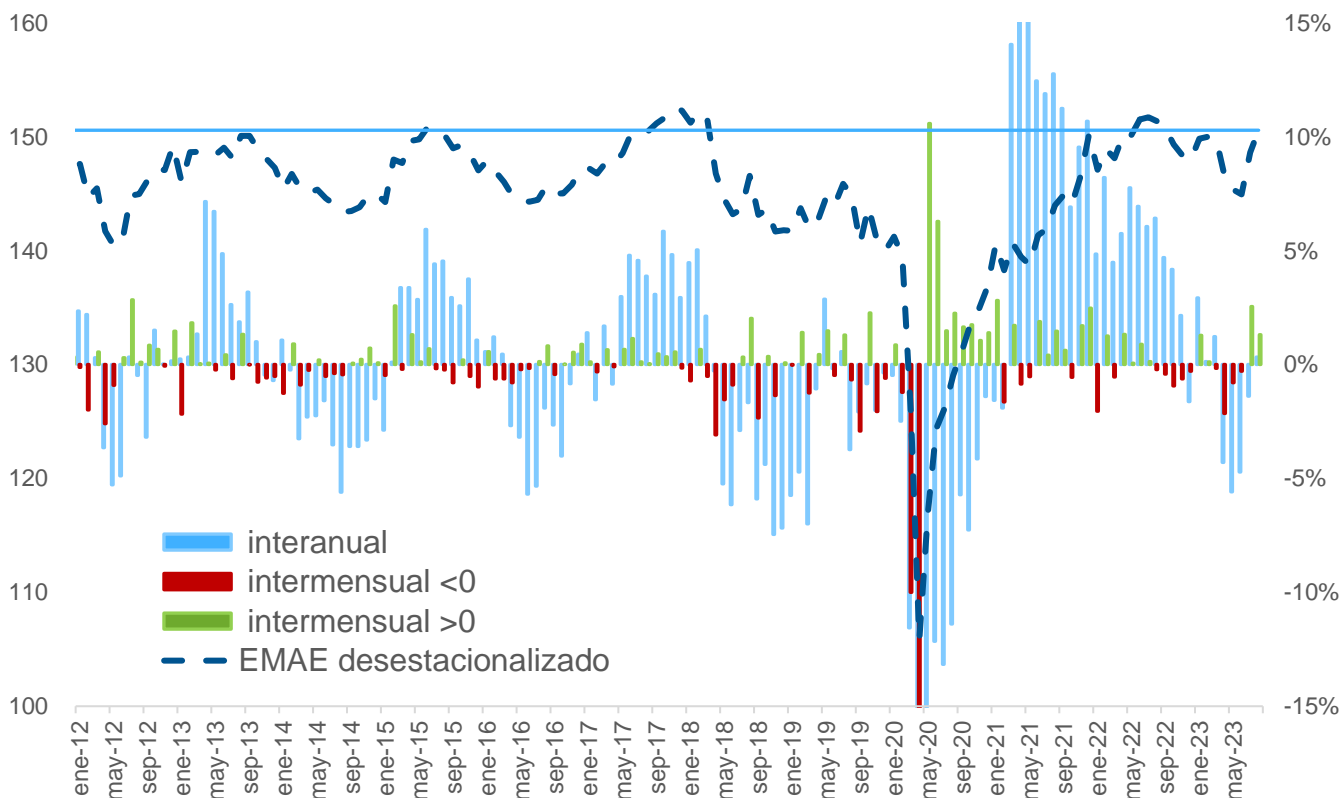
**1,3%**  
mensual

Haciendo un análisis global de la serie, cuyo último pico se registró en noviembre de 2017, se observa que la actividad aún no se recupera y acumula una **caída** del 1,3% desde entonces. Sin embargo, la actividad se encuentra 4,0% por encima del promedio de los últimos 10 años.

**4,0%**  
respecto  
promedio  
últimos 10  
años

En el gráfico, la línea punteada nos permite ver que el nivel de actividad económica es el mismo que a fines de 2012 (lo que implica que el tamaño de la economía no crece desde hace más de una década).

### Evolución EMAE desestacionalizado (ene. 2004=100)

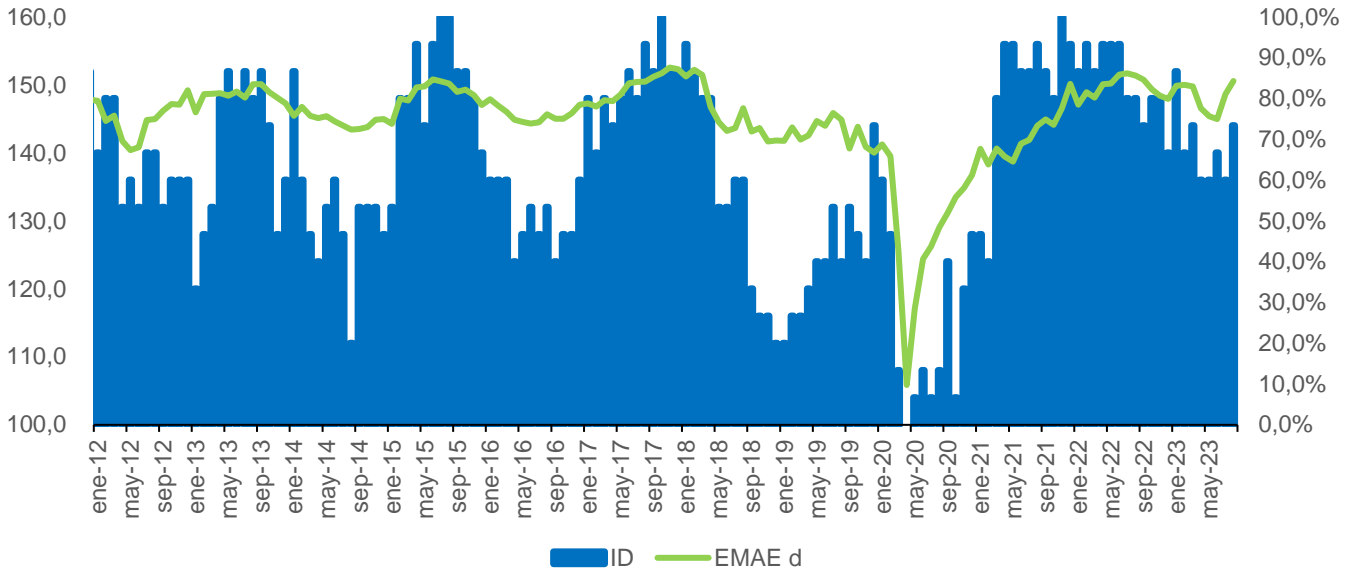


# Actividad Económica

## AGOSTO 2023

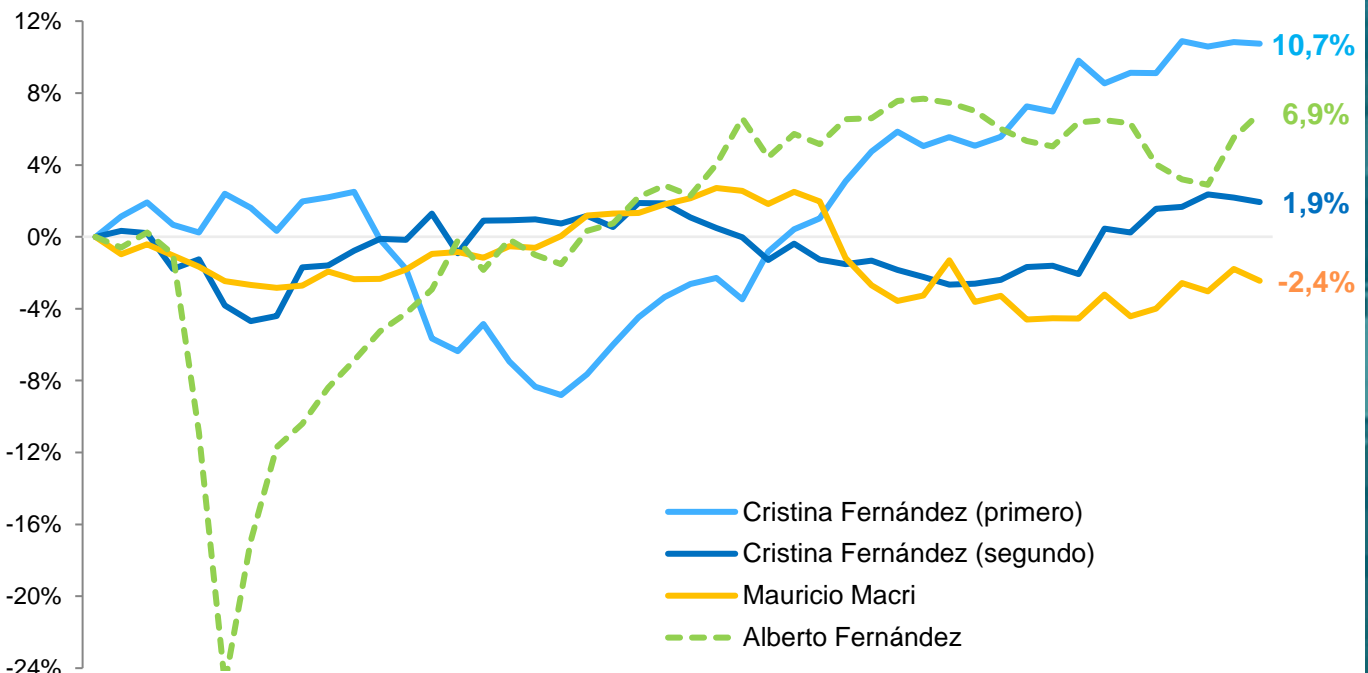


Para analizar la actividad económica por sector, utilizamos el índice de difusión que indica qué porcentaje de los 15 sectores de la economía crecieron interanualmente en el mes. En base a éste, en el mes de agosto crecieron el 73,3% de los sectores. De los 11 que crecieron, “Explotación de minas y canteras” registró la mayor variación (5,1% i.a). Por su parte, de los 4 que cayeron, “Pesca” fue el más afectado (-19,3% i.a).



Fuente: OERU en base a INDEC.

Por último, al comparar las últimas gestiones presidenciales se observa que, en los 45 meses transcurridos hasta agosto, la gestión de Alberto Fernández ha acumulado un crecimiento (desestacionalizado) de 6,9%. Tomando este mismo lapso, la gestión de Mauricio Macri registró una caída de 2,4%, la segunda de Cristina Fernández un aumento de 1,9% y la primera de Cristina Fernández, un aumento de 10,7%.



Fuente: OERU en base a INDEC.

# GRACIAS

**Director:** Pablo F. Salvador

**Economista jefe:** Sebastián Piña

**Coordinador:** Pablo Magariños

**Investigadores:** Marina Correa Verzini y Juan Ignacio Day

Contactate a nuestro e-mail

[oeru@fce.uncu.edu.ar](mailto:oeru@fce.uncu.edu.ar)

Encontranos en nuestras redes



**UNCUYO**  
UNIVERSIDAD  
NACIONAL DE CUYO



**OBSERVATORIO  
ECONÓMICO  
REGIONAL URBANO**