



Informe trimestral sobre el desempleo en Mendoza – 1er Trimestre 2019

Resumen

Según los datos publicados por el INDEC, en Gran Mendoza la tasa de desocupación ascendió durante el primer trimestre de 2019 a 8,4% desde 4,2% un año atrás. Esto significa que la cantidad de desocupados se incrementó a 40 mil versus los 18 mil registrados durante el mismo trimestre en 2018.

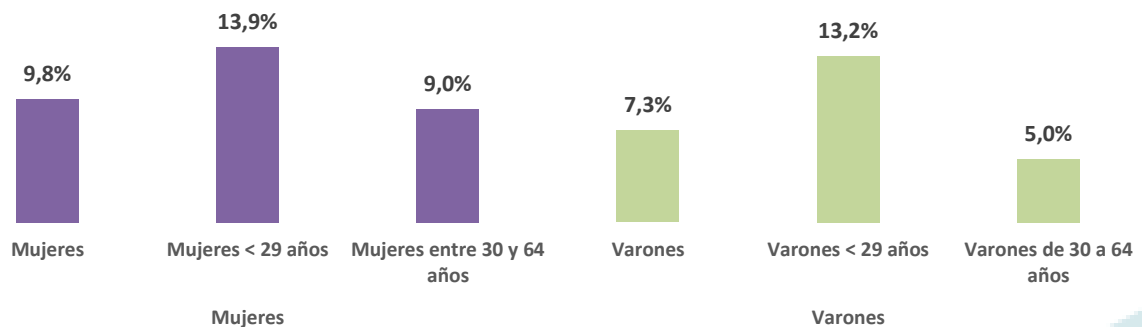
Descripción

- Los datos reflejan un continuo deterioro del mercado laboral en términos de desempleo desde los 4,2% y 4,7% registrados en el primer trimestre de 2018 y 2017, respectivamente. Acorde a los datos publicados por el INDEC, el desempleo impacta en mayor proporción a las mujeres que a los hombres, como así a los jóvenes menores de 29 años.
- La tasa de actividad ascendió a 46,6% desde 45,2% un año atrás, y muestra un mayor flujo de mendocinos ofreciendo trabajo, pero sin haber podido encontrarlo, ya que la tasa de empleo descendió interanual levemente hasta 42,7% desde 43,3%.
- La tasa de subocupación se ubica en el 13%, los ocupados demandantes en 24,3% y la informalidad en 36,8%, todas ellas por encima de los valores registrados un año atrás.

Principales Indicadores en Gran Mendoza, IT 2019, calculado sobre la población total

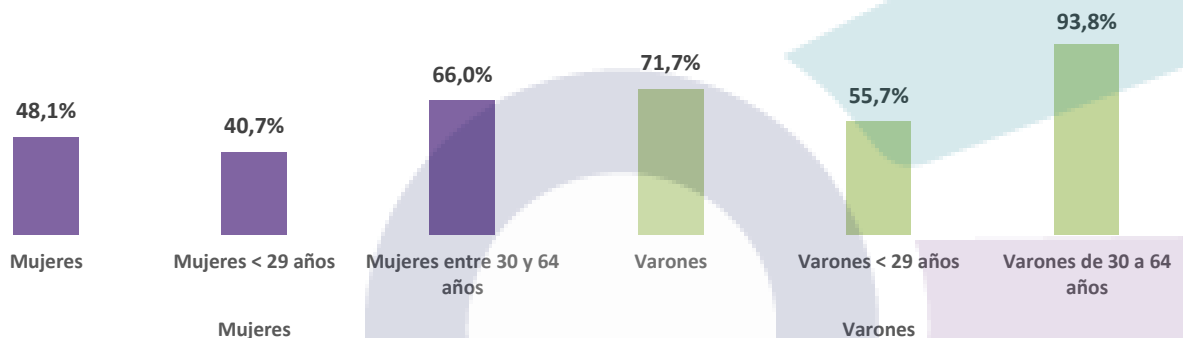
	Actividad	Empleo	Desempleo	Subocupación	Informalidad
<i>Miles de personas</i>	473	433	40	62	-
<i>En %</i>	46,6%	42,7%	8,4%	13,0%	36,8%

Desempleo en Gran Mendoza, IT 2019, calculado sobre la población de 14 años y más



Fuente: OERU en base a INDEC.

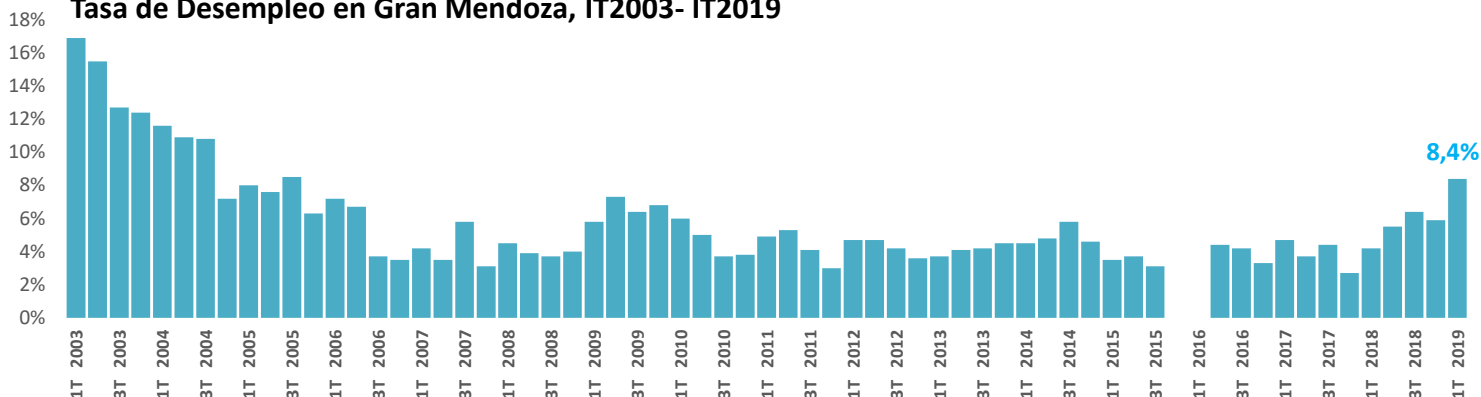
Tasa de Actividad en Gran Mendoza, IT 2019, calculado sobre población de 14 años y más



Fuente: OERU en base a INDEC.

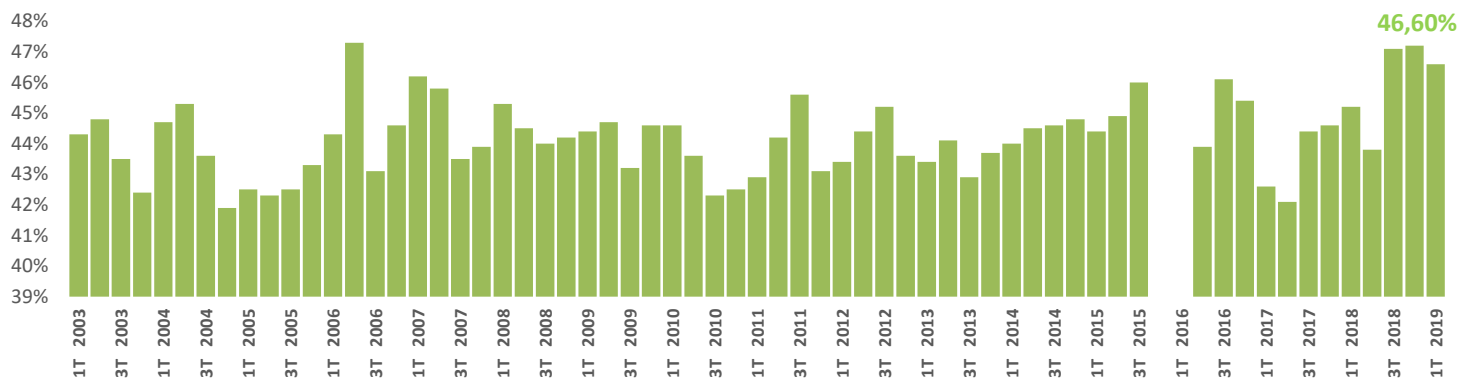


Tasa de Desempleo en Gran Mendoza, IT2003- IT2019



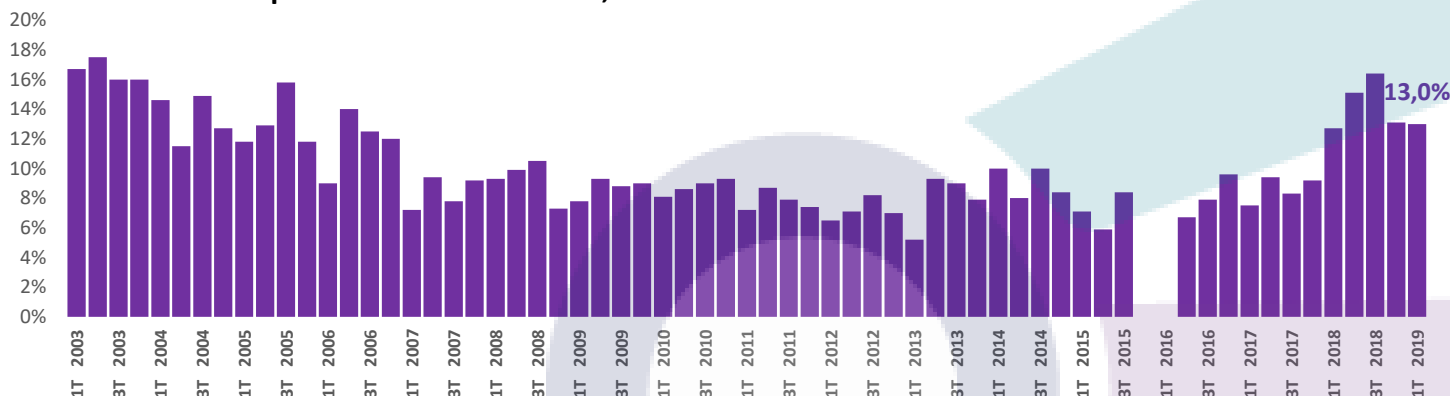
Fuente: OERU en base al INDEC. Para el período comprendido entre el IV:T 2015 y I:T 2016 omitimos datos por su ausencia en la fuente oficial.

Tasa de Actividad en Gran Mendoza, IT2003- IVT2019



Fuente: OERU en base al INDEC. Para el período comprendido entre el IV:T 2015 y I:T 2016 omitimos datos por su ausencia en la fuente oficial

Tasa de Subocupación en Gran Mendoza, IT2003- IT2019



Fuente: OERU en base al INDEC. Para el período comprendido entre el IV:T 2015 y I:T 2016 omitimos datos por su ausencia en la fuente oficial.