



Informe trimestral sobre el desempleo en Mendoza – 2do Trimestre 2019

Resumen

Según los datos publicados por el INDEC, en Gran Mendoza la tasa de desocupación ascendió durante el segundo trimestre de 2019 a 8,8% desde 5,5% un año atrás. Esto indica que la cantidad de desocupados se incrementó a 42 mil versus los 23 mil registrados durante el mismo trimestre en 2018.

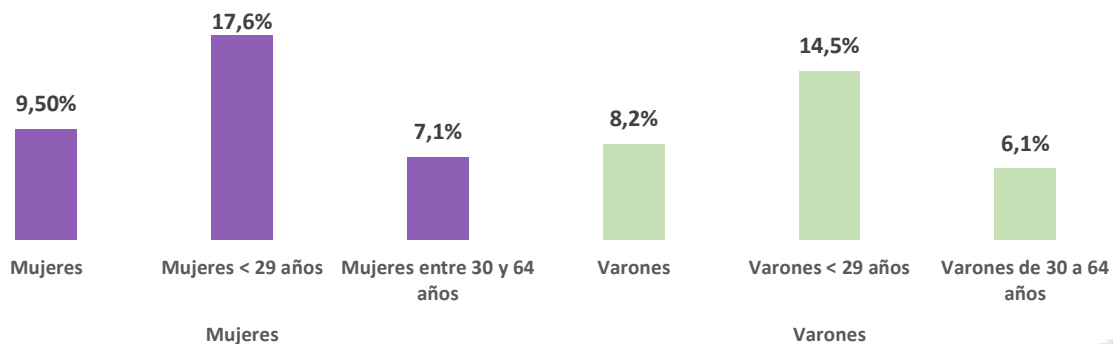
Descripción

- Los datos reflejan un deterioro del mercado laboral medido en términos de desempleo, ya que el mismo se ubica en máximos registrado durante un segundo trimestre desde el año 2004 (10,9%). Acorde a los datos publicados por el INDEC, el desempleo impacta en mayor proporción a las mujeres que a los hombres, como así a los jóvenes menores de 29 años.
- La tasa de actividad ascendió a 47,1% desde 43,8% un año atrás, y muestra un mayor flujo de mendocinos ofreciendo trabajo, pero también una mayor creación de empleo, ya que la tasa de empleo tuvo un crecimiento interanual al 43,0% desde 41,4%.
- La tasa de subocupación se ubica en el 16,6%, los ocupados demandantes en 21,5% y la informalidad en 38,7%, esta última reduciéndose desde el 39,5% un año atrás.

Principales Indicadores en Gran Mendoza, 2T 2019

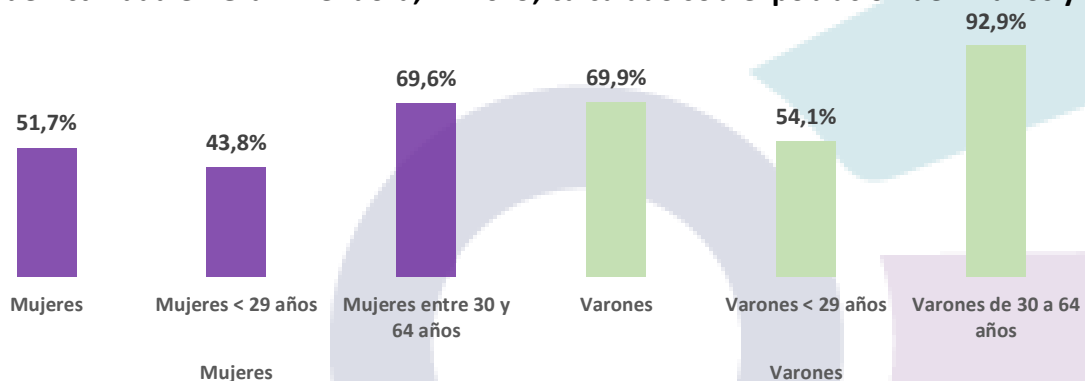
	Actividad	Empleo	Desempleo	Subocupación	Informalidad
<i>Miles de personas</i>	479	437	42	79	-
<i>En %</i>	47,1%	43,0%	8,8%	16,6%	38,7%

Desempleo en Gran Mendoza, 2T 2019, calculado sobre la población de 14 años y más



Fuente: OERU en base a INDEC.

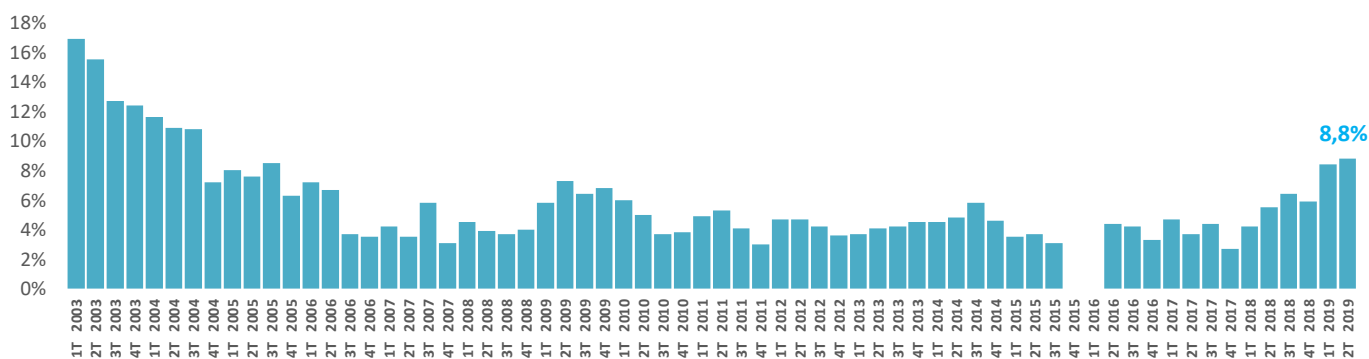
Tasa de Actividad en Gran Mendoza, 2T 2019, calculado sobre población de 14 años y más



Fuente: OERU en base a INDEC.

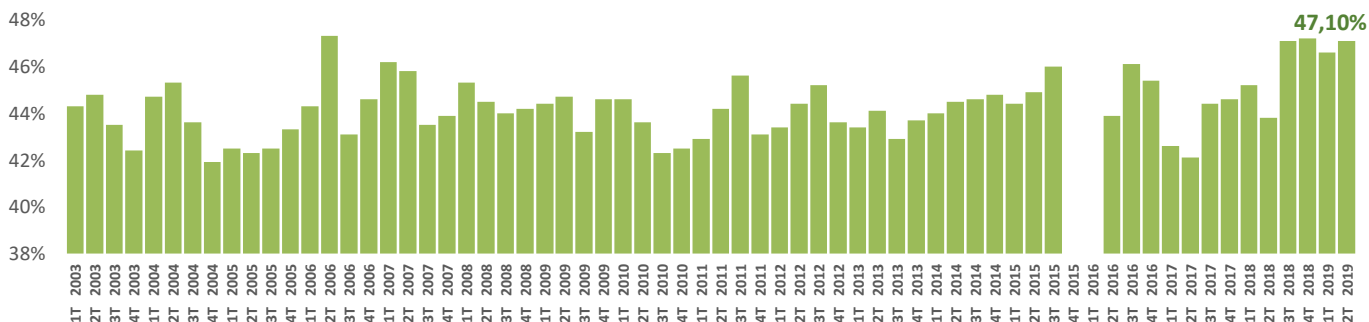


Tasa de Desempleo en Gran Mendoza, IT2003- 2T2019



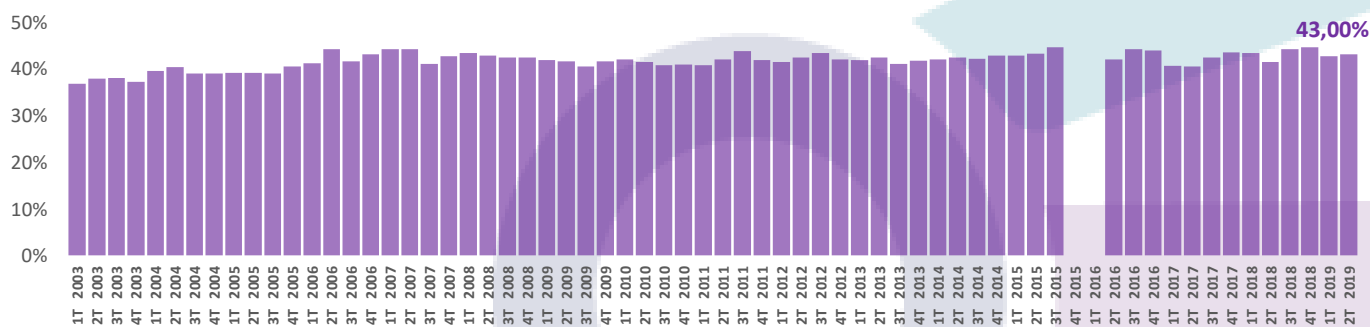
Fuente: OERU en base al INDEC. Para el período comprendido entre el IV:T 2015 y I:T 2016 omitimos datos por su ausencia en la fuente oficial.

Tasa de Actividad en Gran Mendoza, IT2003- 2T2019



Fuente: OERU en base al INDEC. Para el período comprendido entre el IV:T 2015 y I:T 2016 omitimos datos por su ausencia en la fuente oficial.

Tasa de Empleo en Gran Mendoza, IT2003- 2T2019



Fuente: OERU en base al INDEC. Para el período comprendido entre el IV:T 2015 y I:T 2016 omitimos datos por su ausencia en la fuente oficial.