UNCUYO
UNIVERSIDAD NACIONAL DE CUYO

OBSERVATORIO ECONÓMICO REGIONAL URBANO

www.fce.uncu.edu.ar/oeru oeru@fce.uncu.edu.ar

Equipo técnico
Director: Pablo F. Salvador
Economista Jefe: Sebastián Piña
Asistentes de investigación: Emanuel Rojas

Informe mensual sobre la demanda eléctrica en Mendoza – Febrero 2020

Resumen

Según los datos publicados por el EPRE, el mercado eléctrico mayorista (MEM) registró una caída del 1,8% en su demanda eléctrica al considerar el último año móvil a febrero 2020. La demanda del área de Mendoza, en el mismo período, registra una variación positiva del 0,2%, a pesar de una caída del 11,4% mensual. La energía eléctrica facturada a usuarios finales de la provincia de Mendoza cayó 2% durante el último año móvil.

Descripción

- La mayor parte de la caída se explica por el lado de los grandes usuarios y usuarios residenciales, ya que representan el 48,4% y 29,3% respectivamente, de la demanda eléctrica de usuarios finales, y ambos cayeron un 2,2% durante el último año móvil a febrero 2020. Asimismo, durante el mismo periodo también cayó la demanda de usuarios generales (estos últimos incluyen pequeños comercios, talleres e industrias), y alumbrado público, en tanto que riego fue el único rubro que registró una suba.
- Al considerar los sectores de actividad económica, la demanda eléctrica se concentra principalmente en el sector secundario (42%) y primario (32%), los cuales en su conjunto aportaron un 31,4% del PBG 2018 (último dato disponible). La industria manufacturera, principal determinante de la demanda eléctrica dentro del sector secundario, registró en febrero una caída en la demanda del 4,9% durante el acumulado de los últimos 12 meses.
- Durante el mismo periodo, estas caídas fueron complementadas por establecimientos financieros (-7%), Comercio, Restaurant y Hoteles (-3,3%), y el sector Agropecuario (-1,5%). Por otro lado, se destaca una recuperación en EGA (+7,3%) y construcción (+4,3%), y Servicios Comunales, Sociales y Personales (+2,2%).

Evolución demanda eléctrica

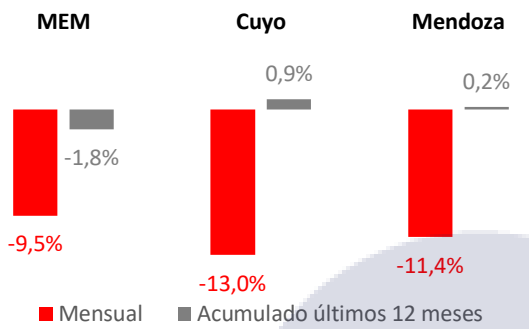

Fuente: OERU en base al EPRE. Utilizamos indistintamente los términos "acumulados últimos 12 meses" o "último año móvil".

Evolución demanda eléctrica por agente

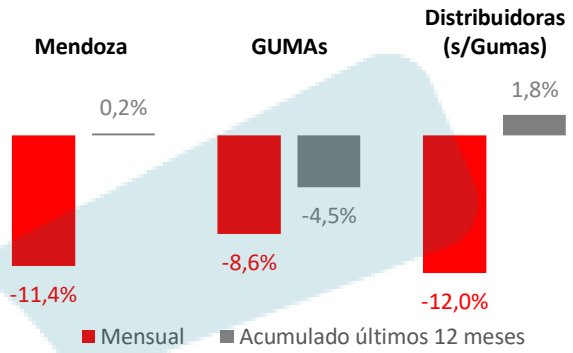

Fuente: OERU en base al EPRE. GUMAS: Grandes usuarios mayoristas. Distribuidoras: EDEMSA, EDESTE SA y Cooperativa Eléctrica Godoy Cruz.

Evolución de la demanda eléctrica en Febrero 2020 por agente individual (acumulado últimos 12 meses): Total General: -2%

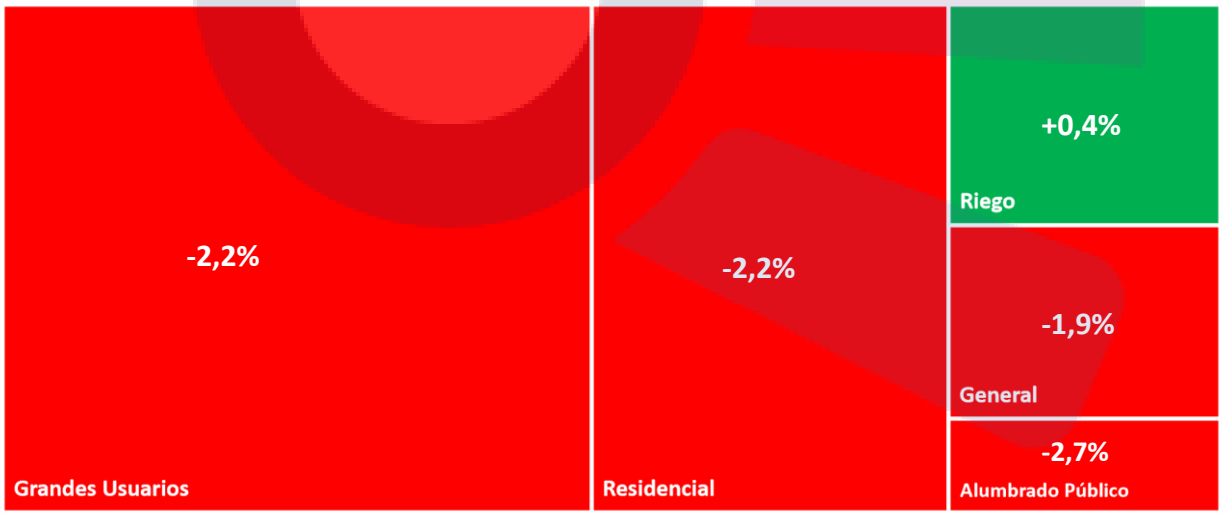

Fuente: OERU en base al EPRE. Definimos grandes usuarios y grandes demandas indistintamente. Incluye Demanda Resto GUMAS neto de la Venta Interempresa.

UNCUYO
UNIVERSIDAD NACIONAL DE CUYO

OBSERVATORIO ECONÓMICO REGIONAL URBANO

Evolución demanda eléctrica por rama de actividad económica (Grandes usuarios)

Sector*	Rama	Participación 2020	Acumulado Año	Acumulado últimos 12 meses
1	Extracción Petróleo	28,90%	-2,3%	0,5%
2	Refinación Petróleo	10,60%	5,6%	1,4%
2	Fab. Productos Plásticos	5,70%	67,0%	-0,4%
2	Elaboración de Vinos	5,20%	11,9%	0,04%
2	Fab. Envases de Vidrio	3,50%	9,0%	2,9%
3	Vta. al por menor en Hipermercados	3,20%	2,6%	-3,7%
2	Elaboración de Cemento	2,70%	5,1%	4,8%

Principales Ramas	74,30%	-3,30%	-2,60%
Resto de las Ramas	25,70%	9,10%	-0,90%
Total	100,00%	-0,40%	-2,20%

Fuente: OERU en base al EPRE. Sector* indica el sector de la actividad económica dentro del cual se agrupa la rama. Con el fin de neutralizar la diferencia entre la variación de la energía facturada (venta) y la variación en la energía demandada (compra) explicada por los distintos momentos de lectura y facturación entre la compra y la venta de la energía, tomamos como referencia la demanda del último año móvil.

Evolución demanda eléctrica por sector económico (Febrero 2020)

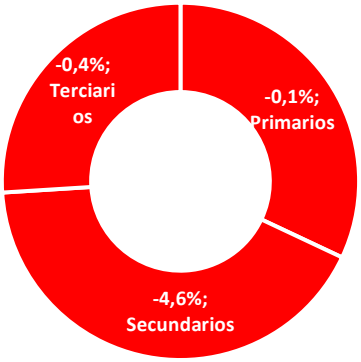

Fuente: OERU en base al EPRE. La participación es sobre el total de las grandes demandas.

Composición de las grandes demandas eléctrica por sector y rama económica (Febrero 2020)

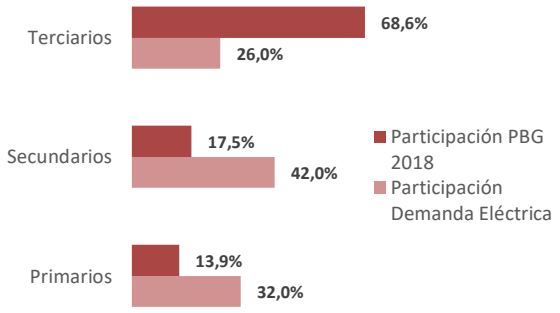

Fuente: OERU en base al EPRE. La participación es sobre el total de las grandes demandas.

Evolución de la demanda eléctrica por sector económico (Grandes usuarios). Febrero 2020

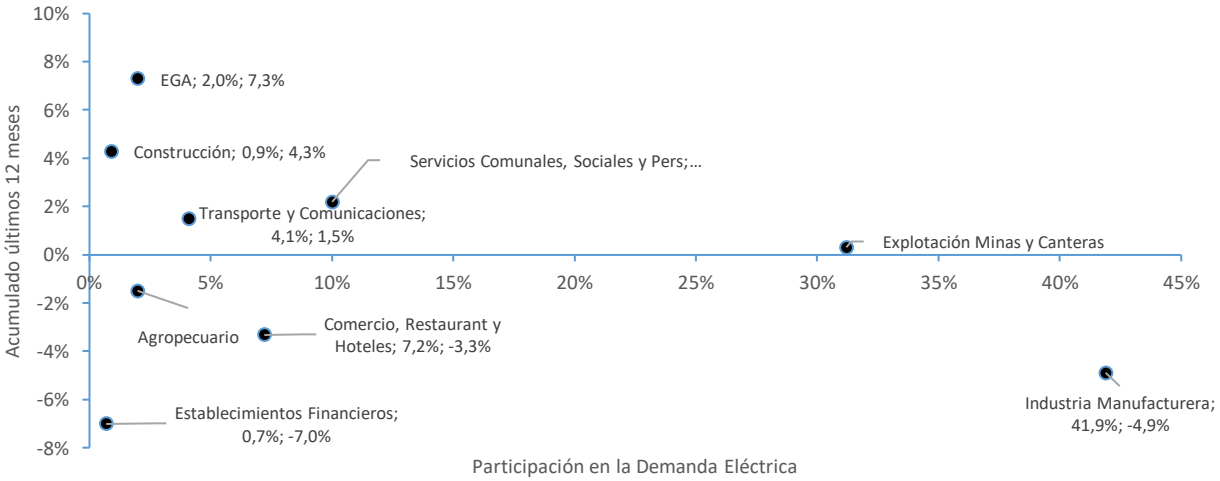

Fuente: OERU en base al EPRE.