



Resumen

6,5%
interanual

0,6%
mensual

6,5%
acumulado
interanual

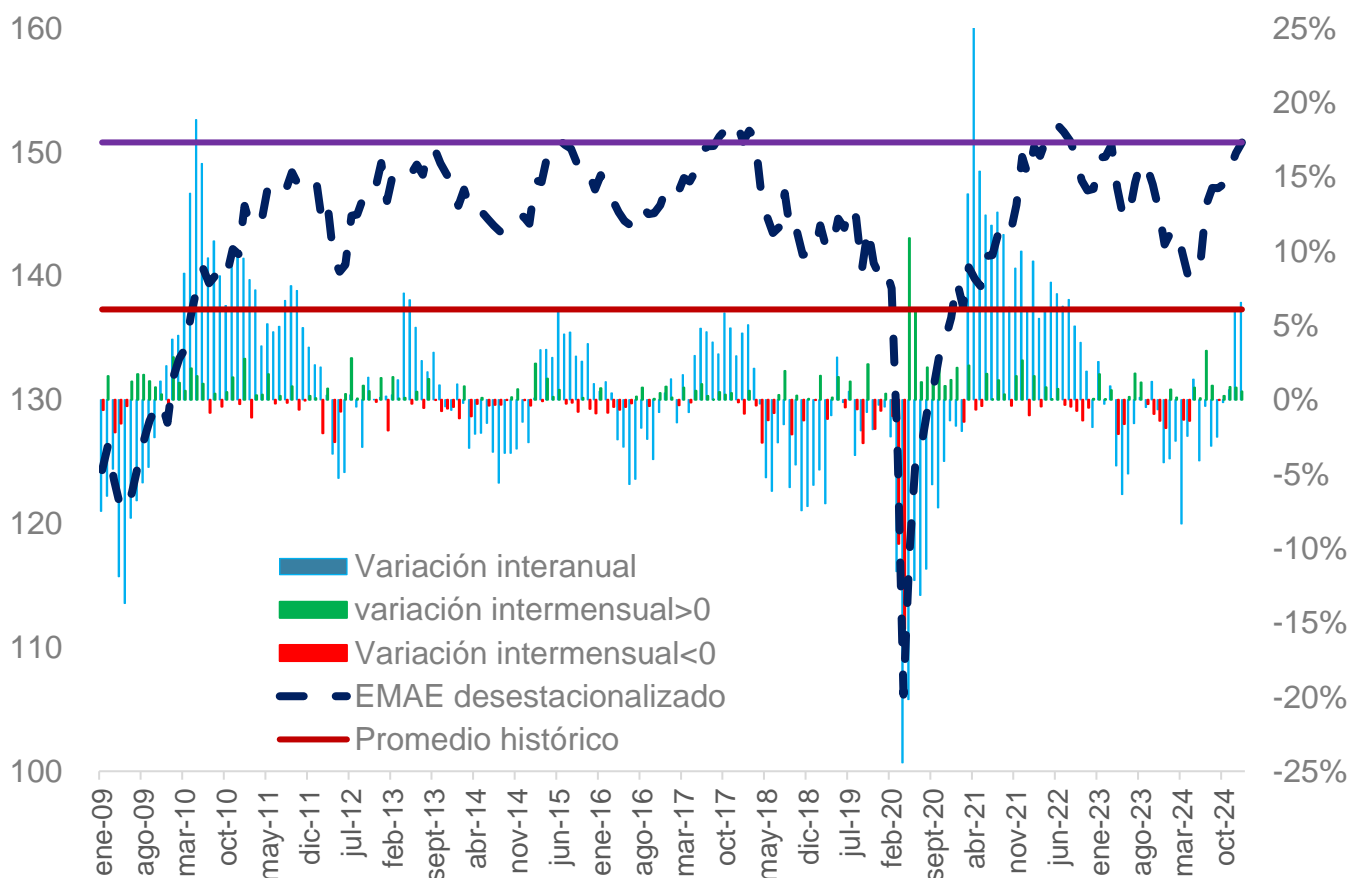
Según datos publicados por el INDEC, en enero la actividad económica registró un aumento del 6,5% en comparación al mismo período del año anterior.

En términos desestacionalizados, la actividad creció un 0,6% con respecto a diciembre, siendo enero el cuarto mes consecutivo con crecimientos mensuales.

Realizando un análisis global de la serie, la actividad se encuentra a un 1,1% por debajo del máximo histórico registrado en noviembre del 2017.

En el gráfico, la línea morada muestra el nivel de actividad económica actual.

Evolución EMAE desestacionalizado (ene-09 / ene-25). Base 2004=100



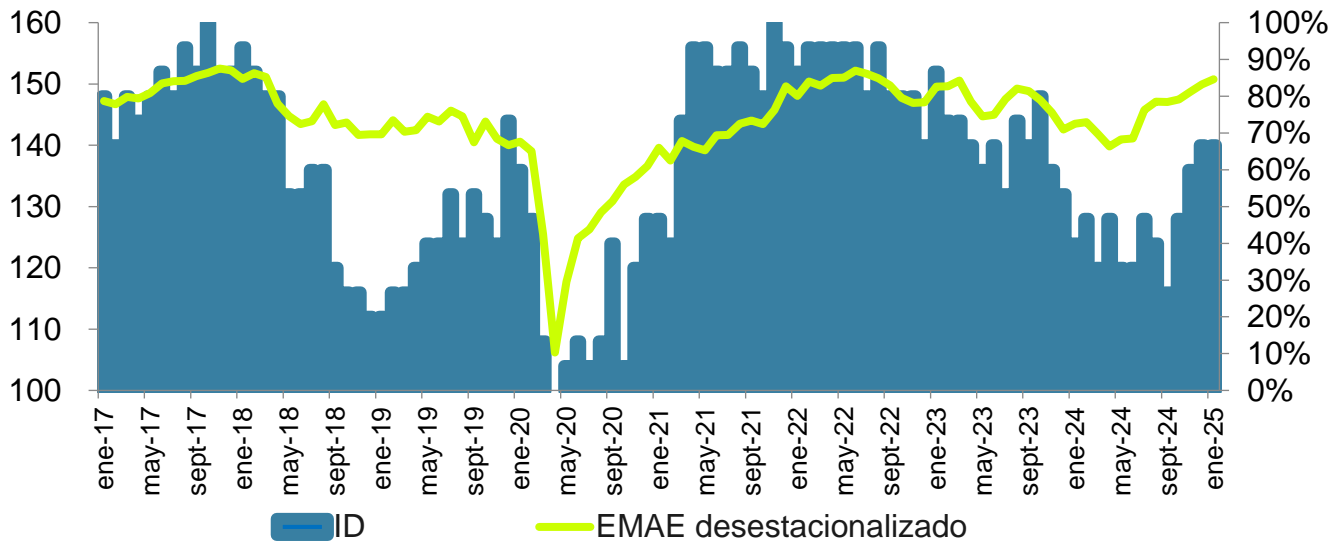
Actividad Económica

ENERO 2025



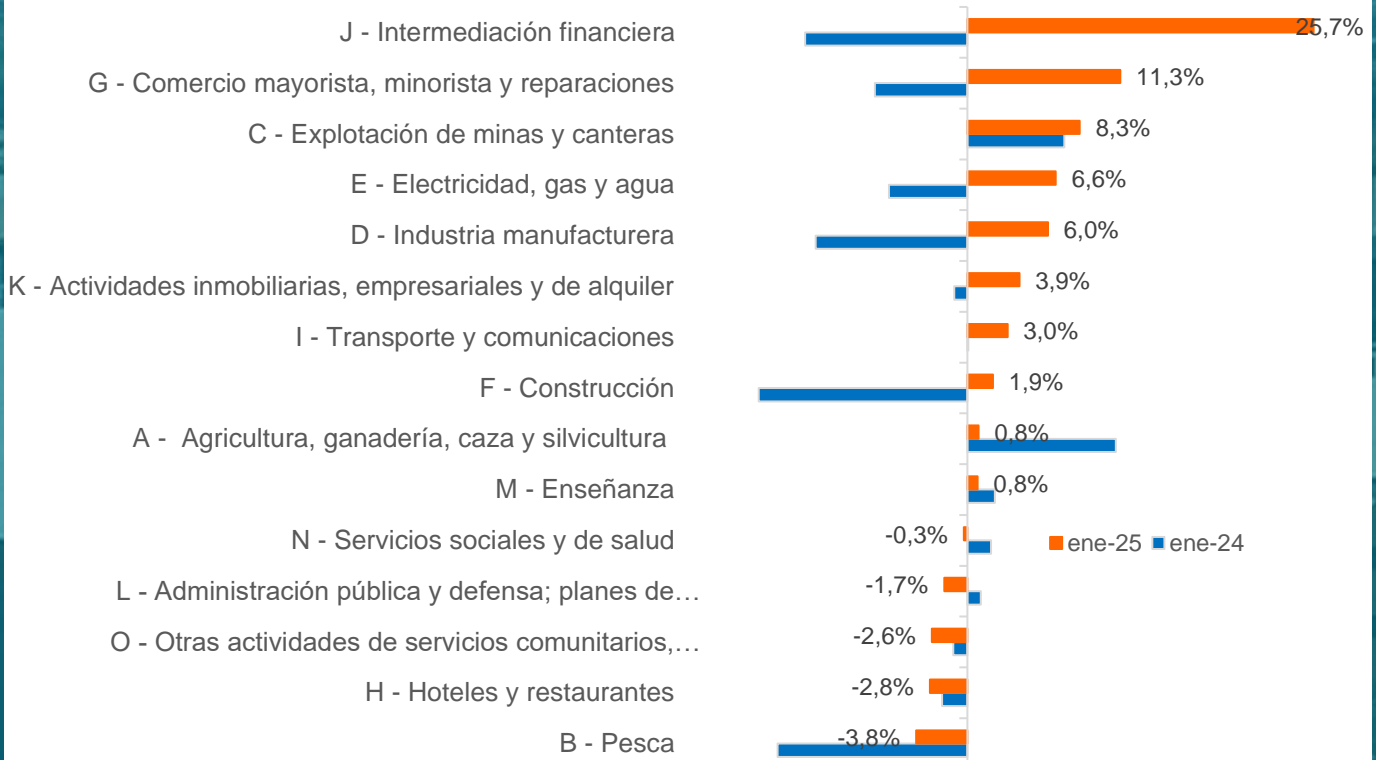
Para analizar la actividad económica por sector utilizamos el índice de difusión (ID), que indica qué porcentaje de los quince sectores de la economía crecieron interanualmente en el mes. En base a éste, en el mes de enero, creció el 66,7% de los sectores. De los diez sectores que crecieron, “Intermediación Financiera” registró la mayor variación (25,7% interanual). Por su parte, de los cinco que cayeron, “Pesca” fue el más afectado (-3,8% interanual).

Índice de difusión y actividad económica



Fuente: OERU en base al INDEC.

Variación interanual por sectores

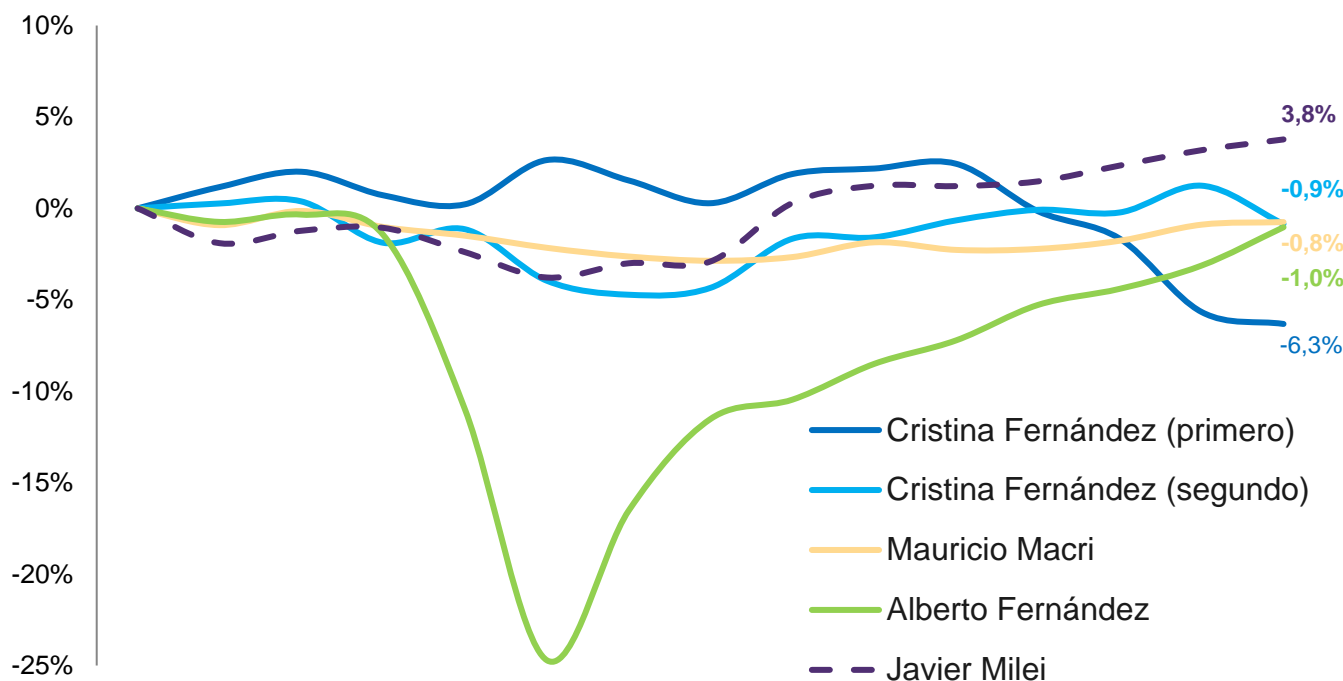


Fuente: OERU en base al INDEC.



Por último, al comparar las últimas gestiones presidenciales se observa que, en los catorce primeros meses de la gestión de Javier Milei, la actividad ha crecido un 3,8% (desestacionalizada). Tomando este mismo lapso, la gestión de Alberto Fernández registró una caída de 1,0%, la de Mauricio Macri una caída de 0,8% y la segunda de Cristina Fernández una caída de 0,9%. Por su parte, la primera gestión de Cristina Fernández registró una caída de 6,3%.

Variación acumulada por gestión presidencial (14 meses de gestión)



Fuente: OERU en base al INDEC.

Nota metodológica

El Estimador Mensual de Actividad Económica (EMAE) es un indicador que ofrece una pauta del comportamiento de la actividad económica de Argentina, y sirve como dato provisorio de la evolución del Producto Bruto Interno (PBI) medido a precios constantes del 2004. Es publicado por el Instituto Nacional de Estadística y Censos (INDEC) y tiene una frecuencia mayor que la del PIB, que es trimestral.

Se basa en información provista por distintos organismos nacionales y privados, observando la evolución mensual de cada sector económico (como lo es la agricultura, industria y servicios), ponderado por su participación en la economía. Su cálculo se realiza sumando el valor que cada sector agrega en términos de producción, ajustándolo por impuestos y subsidios, para ver cómo evoluciona la actividad económica en el tiempo.

Fuente: OERU en base a INDEC.

GRACIAS

Director: Pablo F. Salvador

Economista jefe: Sebastián Piña

Coordinador: Pablo Magariños

Investigadores: Julián N. Ferreyra

Contactate a nuestro e-mail

oeru@fce.uncu.edu.ar

Encontranos en nuestras redes



UNCUYO
UNIVERSIDAD
NACIONAL DE CUYO



**OBSERVATORIO
ECONÓMICO
REGIONAL URBANO**