

Sector Construcción

OCTUBRE 2023



Resumen

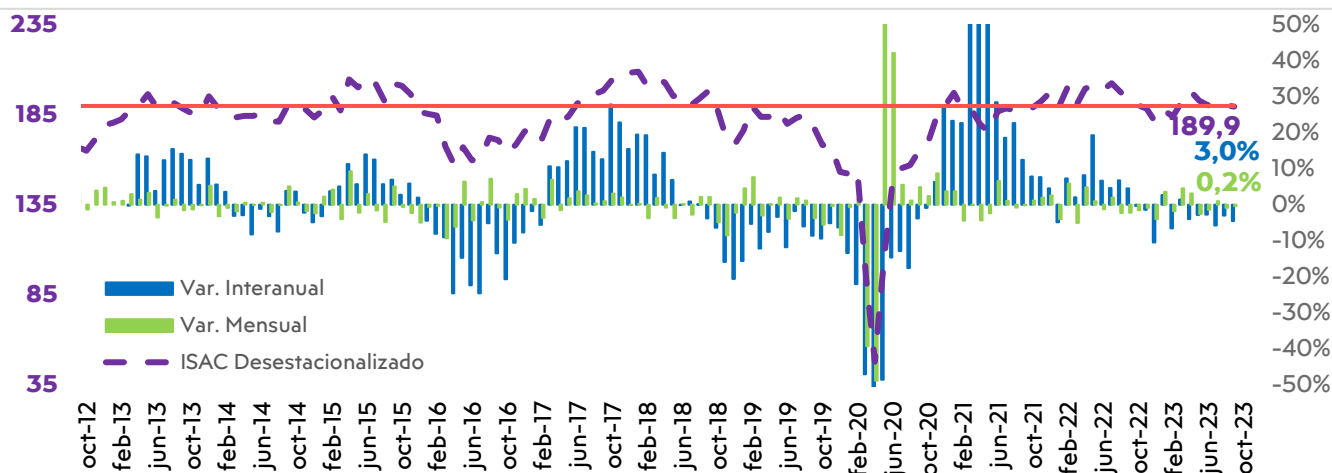
En base a los datos publicados del INDEC, en octubre de 2023, el Indicador Sintético de la Actividad de la Construcción (ISAC) aumentó un 0,2% con respecto al mes anterior. En términos interanuales, dicho indicador aumentó un 3,0%. Asimismo, el acumulado de los diez meses del año cayó 2,3% en relación al mismo periodo del año anterior.

Por otro lado, el índice presentó una caída del 9,1% respecto al máximo histórico, registrado en enero del año 2018.

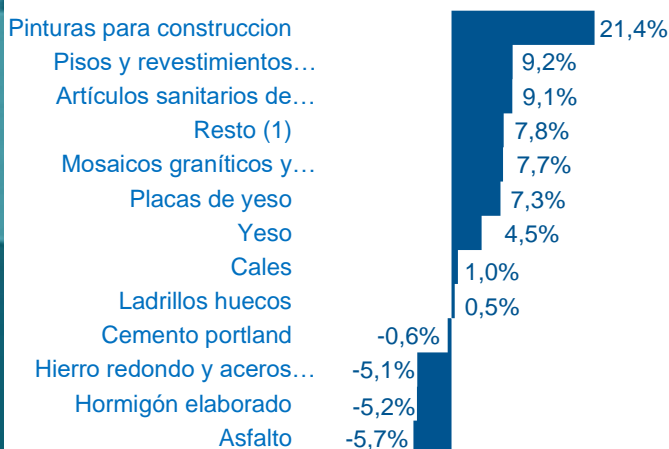
El consumo aparente de insumos de la construcción en el mes de octubre presentó un aumento interanual en la mayoría de los rubros (9 de 13), destacando el aumento del 21,4 % en el consumo de "Pinturas para construcción". Sin embargo, el rubro de "Asfalto" mostró una disminución del 3,3% respecto al mes de octubre del año anterior.

El empleo en el sector privado de la construcción registró un total de 471.058 puestos de trabajo en septiembre, lo que representa un incremento del 6,1% en comparación con el mismo mes del año anterior.

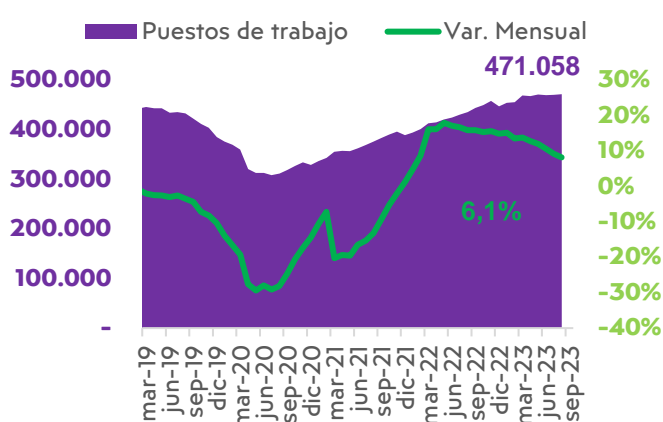
Evolución ISAC desestacionalizado, variación interanual y mensual (Base 2004=100)



Insumos para la construcción, variación respecto del año anterior



Puestos de trabajo registrados en el sector privado de la construcción



Fuente: OERU en base a INDEC.

*Nota: "Resto" incluye grifería, tubos de acero sin costura y vidrio plano para la construcción

Fuente: OERU en base a INDEC.

*Nota: desde marzo de 2021 y hasta febrero de 2022 la variación interanual se realizó vs 2 años atrás

GRACIAS

Director: Pablo F. Salvador

Economista jefe: Sebastián Piña

Coordinador: Pablo Magariños

Investigadores:

Máximo Casa

Belen Garcias

Contactate a nuestro e-mail

oeru@fce.uncu.edu.ar

Encontranos en nuestras redes



UNCUYO
UNIVERSIDAD
NACIONAL DE CUYO



**OBSERVATORIO
ECONÓMICO
REGIONAL URBANO**