



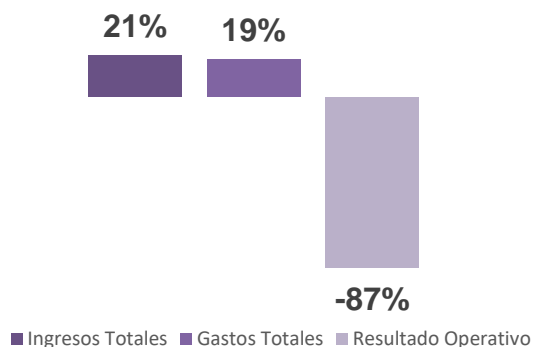
## Informe mensual sobre las Cuentas Pública de Mendoza – Marzo 2019 Resumen

Según los datos publicados por la Legislatura de Mendoza, la provincia registró durante el primer trimestre de 2019 un superávit operativo de \$1.918 millones. El resultado es positivo dado que el presupuesto 2019 contempla un déficit operativo, pero cabe destacar que la comparación interanual contra el primer trimestre de 2018 muestra un peor resultado (-40%).

### Comentarios sobre los resultados

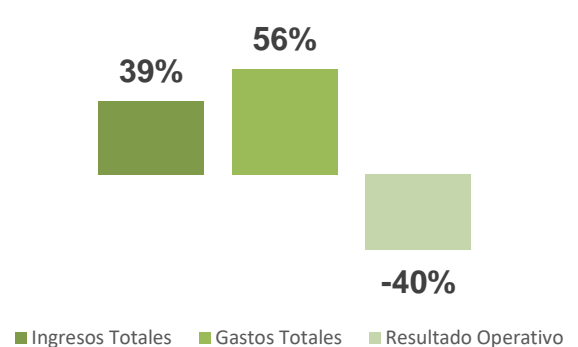
- El resultado positivo se justifica por un cumplimiento de los ingresos (21%) en relación al total anual presupuestado sobre el correspondiente de los gastos (19%).
- La aceleración de los gastos (+56% A/A) sobre los ingresos (+39% A/A) durante el 1T19 ha implicado un resultado primario superavitario 40% inferior al registrado durante el primer trimestre de 2018
- El mes de marzo puntualmente ha contribuido con esta modestia de los resultados, ya que en dicho mes se registró un déficit operativo de \$357 millones.

### Cumplimiento del Presupuesto a marzo 2019



Fuente: OERU en base a la Legislatura de Mendoza.

### Resultados acumulados a marzo 2019



Fuente: OERU en base a la Legislatura de Mendoza.

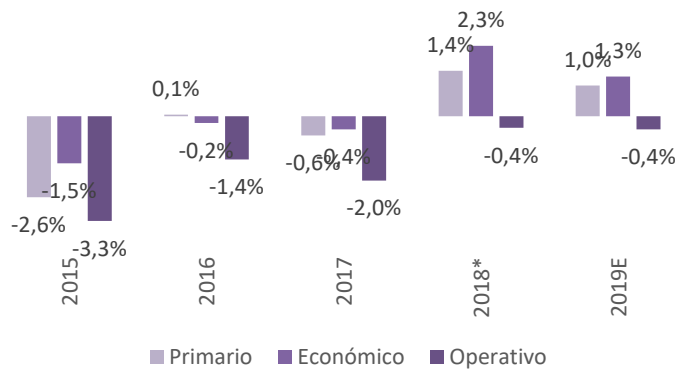
### Resultados totales mensuales, millones de pesos



Fuente: OERU en base a la Legislatura de Mendoza. Resultado Operativo: Ingresos totales – gastos totales.

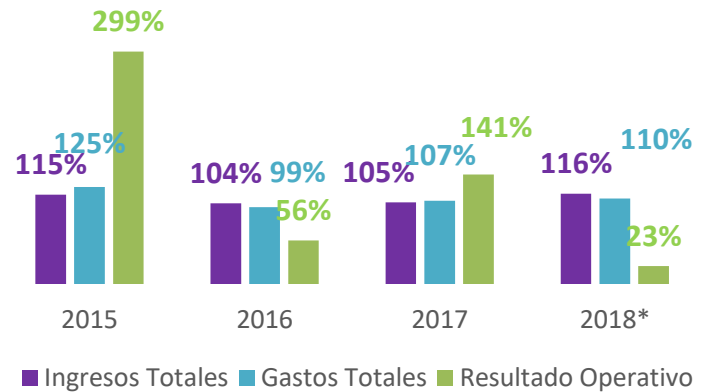


### Resultados de Gobierno en términos del PBG



Fuente: OERU en base a la Legislatura. Los resultados del 2018 y 2019 sobre el PBG son estimaciones propias. El dato de 2019 es a fin de año acorde al presupuesto.

### Cumplimiento de los resultados presupuestados

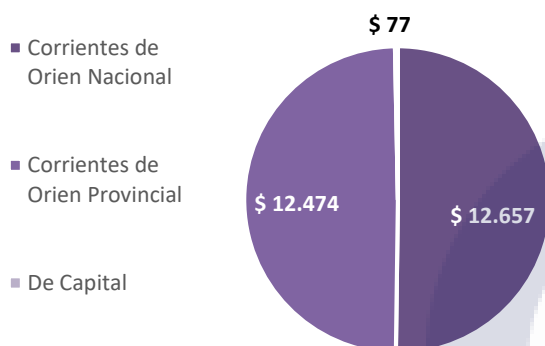


Fuente: OERU en base a la Legislatura. El resultado del 2018 es parcial a Noviembre.

### Comentarios sobre los Flujos de Recursos y Gastos – Acumulados Marzo 2019

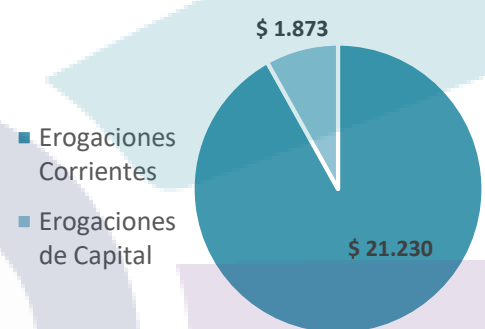
- Los recursos del gobierno dependen prácticamente en la misma proporción del funcionamiento de la economía nacional y provincial, siendo estos sus principales orígenes de fondos. En cuanto a los gastos, el principal destino es el funcionamiento corriente de la provincia (92%).
- Precisamente, el 63% de los recursos de la provincia se concentran en la coparticipación nacional (39%) y los ingresos brutos (24%), este último colectado a nivel provincial.
- En cuanto al gasto corriente, el principal destino de los fondos son los salarios (59%), lo cual representa un 54% de los gastos totales y un 50% de los ingresos totales.
- La desaceleración de los recursos en comparación interanual se debe principalmente a la recaudación de los ingresos brutos, que representan aproximadamente un 24% de los ingresos totales y crecieron durante el 1T19 por debajo de la inflación (37% vs. 54.4% de inflación promedio).
- En cuanto a los gastos, los salarios se encuentran creciendo levemente por debajo de la inflación, en tanto que los gastos en trabajos públicos al 151%.

### Recursos Acumulados por Tipo de Origen, 1T19



Fuente: OERU en base a la Legislatura de Mendoza.

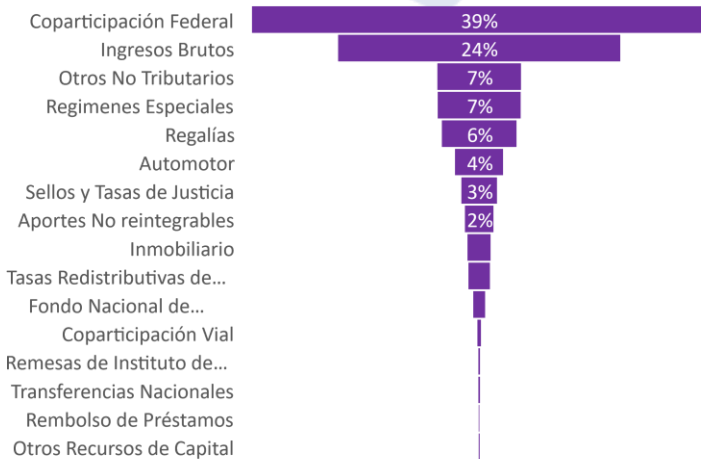
### Gastos Acumulados por Tipo de Origen, 1T19



Fuente: OERU en base a la Legislatura de Mendoza.

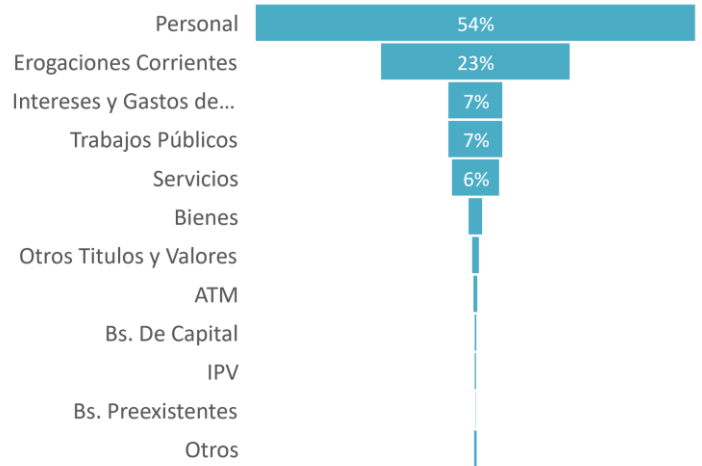


### Recursos del Gobierno acumulados 2019



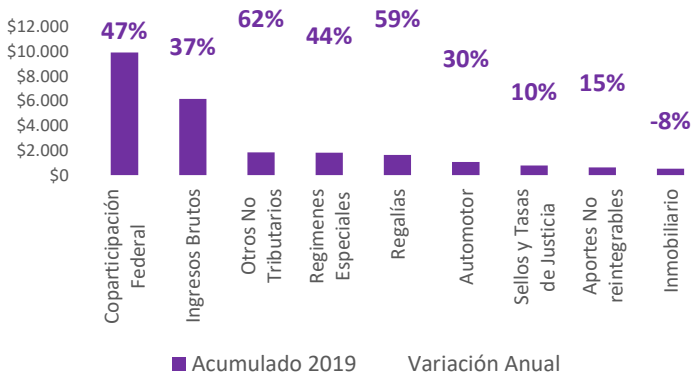
Fuente: OERU en base la Legislatura de Mendoza.

### Gastos del Gobierno acumulados 2019



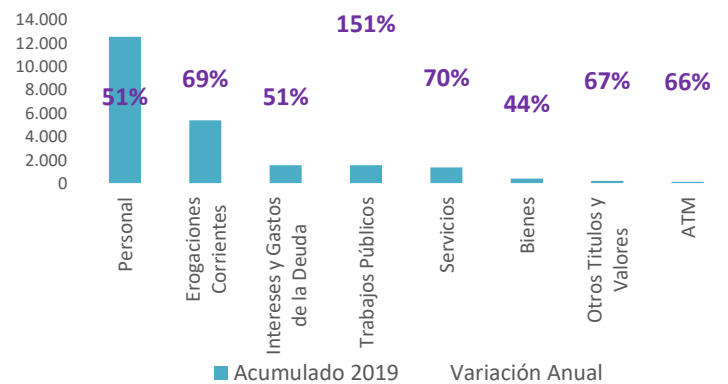
Fuente: OERU en base la Legislatura de Mendoza.

### Principales Recursos del Gobierno acumulados 2019 ( millones de pesos)



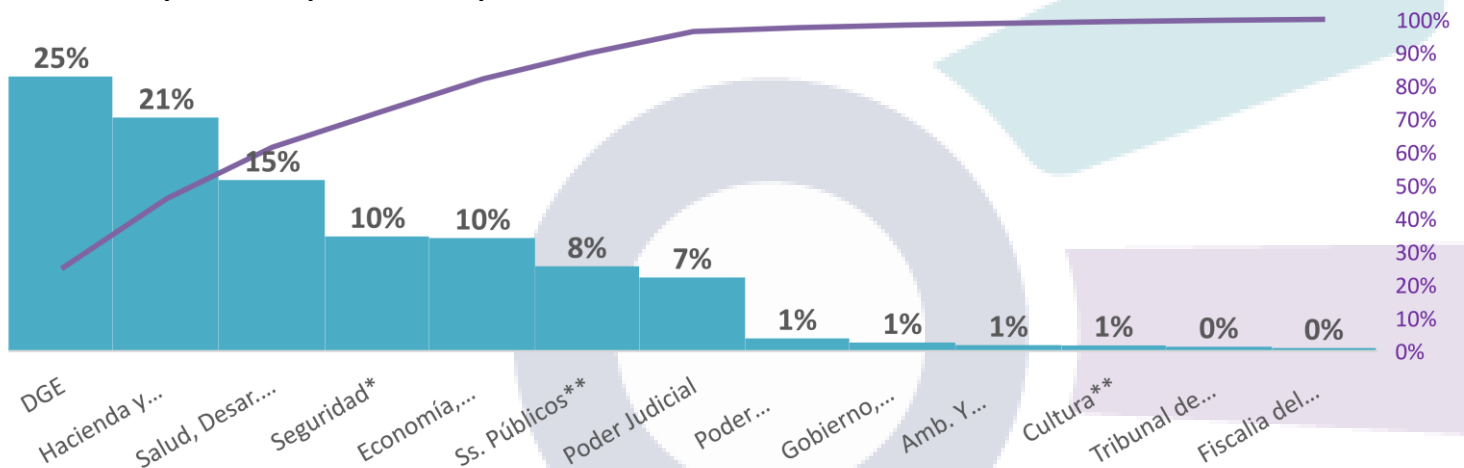
Fuente: OERU en base la Legislatura de Mendoza.

### Gastos del Gobierno acumulados 2019 ( millones de pesos)



Fuente: OERU en base la Legislatura de Mendoza.

### Gastos Presupuestados para el 2019 por Área



Fuente: OERU en base la Legislatura de Mendoza. \*Ministerio \*\* Secretaría \*\*\* Subsecretaría.