

Informe sobre construcción en Febrero 2023



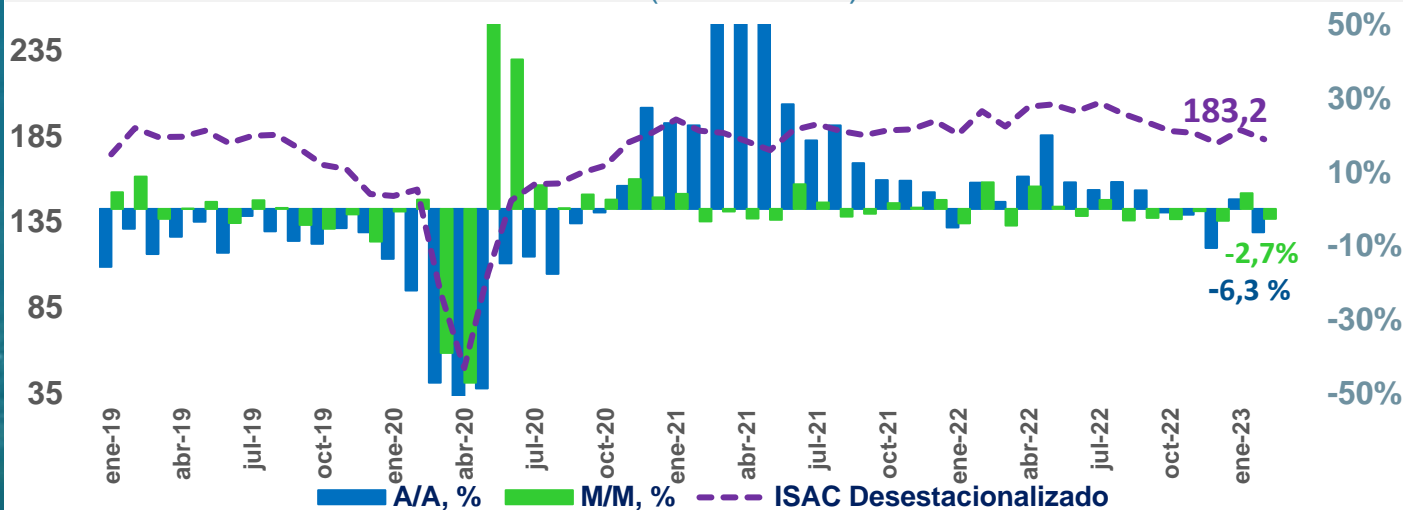
Resumen

Según los datos publicados por el INDEC, en febrero de 2023 el Indicador Sintético de la Actividad de la Construcción (ISAC) registró una caída del 6,3% comparado con el mismo mes del año precedente.

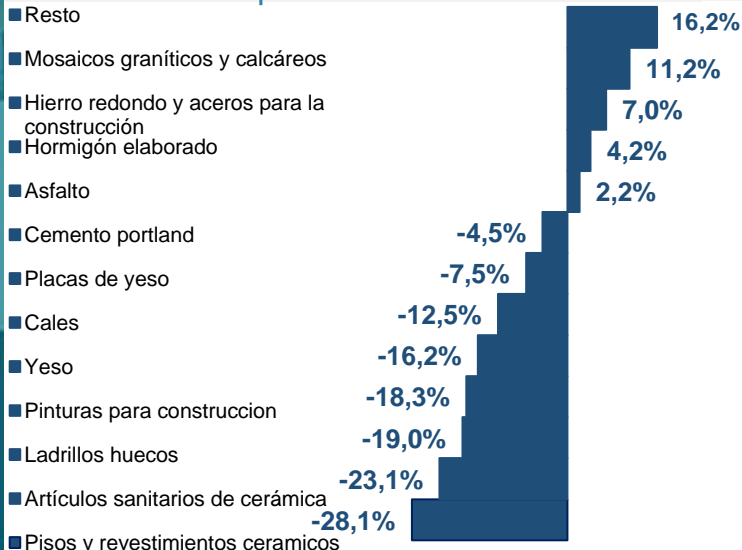
En el mes de febrero, 8 de 13 insumos de la construcción presentaron caídas interanuales en su consumo aparente. La mayor caída interanual fue protagonizada por “pisos y revestimientos cerámicos” disminuyendo un 28,1%. En tanto que, el rubro “resto” (grifería, tubos de acero sin costura y vidrio plano para la construcción), fue el de mayor aumento respecto al año pasado, 16,2%.

Por otro lado, los puestos de trabajo registrados en el sector privado de la actividad de la construcción totalizaron 455.866 en enero (último dato disponible), un 15,6% mayor que el mismo mes de 2022.

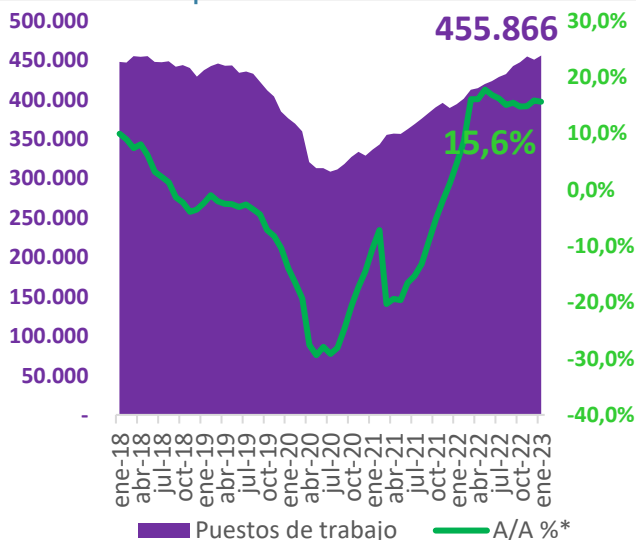
Evolución ISAC desestacionalizado, variación interanual y mensual (Base=2004)



Insumos para la construcción, variación respecto del año anterior



Puestos de trabajo registrados en el sector privado de la construcción



Fuente: OERU en base a INDEC.

*Nota: "Resto" incluye grifería, tubos de acero sin costura y vidrio plano para la construcción.

Fuente: OERU en base a INDEC.

*Nota: desde marzo de 2021 y hasta febrero de 2022 la variación interanual se realizó vs 2 años atrás

GRACIAS

Director : Pablo F. Salvador

Economista jefe: Sebastián Piña

Coordinador: Pablo Magariños

Asistente de investigación: Gabriela Meli

Contactate a nuestro e-mail

oeru@fce.uncu.edu.ar

Encontranos en nuestras redes



UNCUYO
UNIVERSIDAD
NACIONAL DE CUYO



**OBSERVATORIO
ECONÓMICO
REGIONAL URBANO**