

Informe semanal sobre CEDEARs (datos al 26/11/2021)

Resumen

Los CEDEARs (Certificados de Depósito Argentino) son instrumentos de renta variable con operatoria local que representan acciones de las compañías más importantes del mundo. La característica más relevante de estos instrumentos es que permite al inversor adquirir acciones de firmas extranjeras que no cotizan públicamente en la Argentina, sino que lo hacen en otros mercados. La forma en la que estos certificados de depósito representan los activos extranjeros se lleva a cabo por medio de ratios de conversión o de equivalencia y son muy importantes a la hora de comparar los precios de los Certificados de Depósito con los precios locales en su mercado de origen.

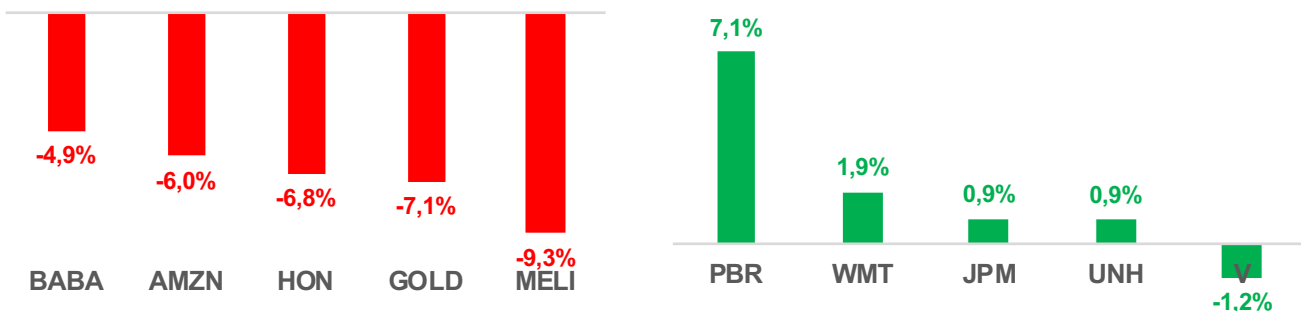
Para la realización de este informe se utilizó un criterio donde fueron seleccionados los 21 CEDEARs con mayor promedio diario del monto operado en las últimas 40 ruedas (al 01/08/2021).

Según datos publicados por BYMA, y expresado en dólares al tipo de cambio CCL (Contado con Liquidación), los CEDEARs que presentaron el mayor rendimiento semanal fueron: Petróleo Brasileiro S.A. - Petrobras (7,1%), Walmart Inc.(1,9%), JPMorgan Chase & Co. (0,9%), UnitedHealth Group Incorporated (0,9%), Visa Inc. (-1,2%). Por su parte, los CEDEARs de peor rendimiento fueron: MercadoLibre, Inc. (-9,3%), Barrick Gold Corporation (-7,1%), Honeywell International Inc. (-6,8%), Amazon.com, Inc.(-6%) y Alibaba Group Holding Limited (-4,9%).

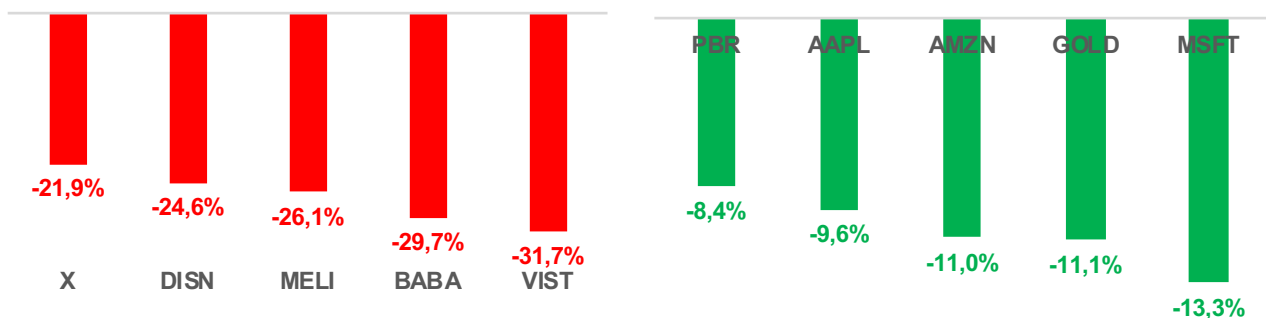
En el último mes, los CEDEARs de mayor rendimiento fueron: Petróleo Brasileiro S.A. - Petrobras (-8,4%), Apple Inc. (-9,6%), Amazon.com, Inc.(-11%), Barrick Gold Corporation (-11,1%) y Microsoft Corporation (-13,3%); en tanto los de peor rendimiento fueron Vista Oil & Gas, S.A.B. de C.V. (-31,7%), Alibaba Group Holding Limited (-29,7%), MercadoLibre, Inc. (-26,1%), DISNEY COMMON STOCK (-24,6%) y United States Steel Corporation (-21,9%).

Resumen de los CEDEARS perdedores (rojo) y CEDEARS ganadores (verde) en dólares CCL

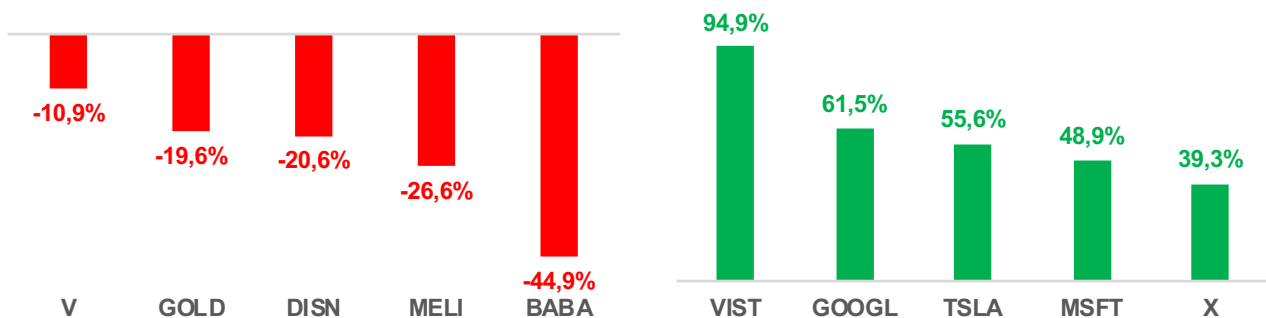
Variación semanal



Variación mensual



Variación acumulada 2021



Resumen semanal sobre CEDEARS (datos al 26/11/2021) en dólares CCL



Resumen de cotizaciones en dólares CCL

CEDEARS	Cotización al 26/11/2021	Hace 1 semana	Hace 1 mes	dic-20	CEDEARS	s/s%	m/m%	acumulada 2021(%)
AAPL	15,76	16,16	17,43	13,68	AAPL	-2,4%	-9,6%	15,2%
AMZN	24,29	25,85	27,31	23,57	AMZN	-6,0%	-11,0%	3,0%
BABA	15,02	15,80	21,36	27,24	BABA	-4,9%	-29,7%	-44,9%
C	21,83	22,15	26,91	20,33	C	-1,4%	-18,9%	7,3%
DISN	37,14	38,76	49,29	46,78	DISN	-4,2%	-24,6%	-20,6%
GOLD	18,98	20,43	21,36	23,61	GOLD	-7,1%	-11,1%	-19,6%
GOOGL	49,64	52,09	61,89	30,73	GOOGL	-4,7%	-19,8%	61,5%
HON	25,85	27,72	32,18	26,52	HON	-6,8%	-19,7%	-2,5%
INTC	9,77	9,96	11,46	9,86	INTC	-1,9%	-14,7%	-0,9%
JNJ	32,21	32,91	38,31	31,65	JNJ	-2,1%	-15,9%	1,7%
JPM	32,88	32,57	39,48	25,20	JPM	0,9%	-16,7%	30,4%
KO	10,74	11,15	13,22	11,06	KO	-3,7%	-18,7%	-2,9%
MELI	21,39	23,57	28,92	29,15	MELI	-9,3%	-26,1%	-26,6%
MSFT	33,67	34,67	38,83	22,62	MSFT	-2,9%	-13,3%	48,9%
PBR	10,51	9,81	11,47	10,81	PBR	7,1%	-8,4%	-2,8%
TSLA	73,18	76,34	86,36	47,04	TSLA	-4,1%	-15,3%	55,6%
UNH	13,70	13,57	16,22	11,68	UNH	0,9%	-15,6%	17,2%
V	33,29	33,71	41,29	37,37	V	-1,2%	-19,4%	-10,9%
VIST	25,37	26,49	37,14	13,02	VIST	-4,2%	-31,7%	94,9%
WMT	24,44	23,98	29,12	24,38	WMT	1,9%	-16,1%	0,3%
X	8,00	8,25	10,25	5,74	X	-3,0%	-21,9%	39,3%

Nota: Los tipos de cambios de referencia MEP fueron construidos en base a la cotización en el segmento de Prioridad Precio Tiempo (PPT) del bono soberano AL30.

Fuente: OERU en base a BYMA.