

Informe mensual sobre utilización de la capacidad instalada de la industria en Argentina (agosto 2021)

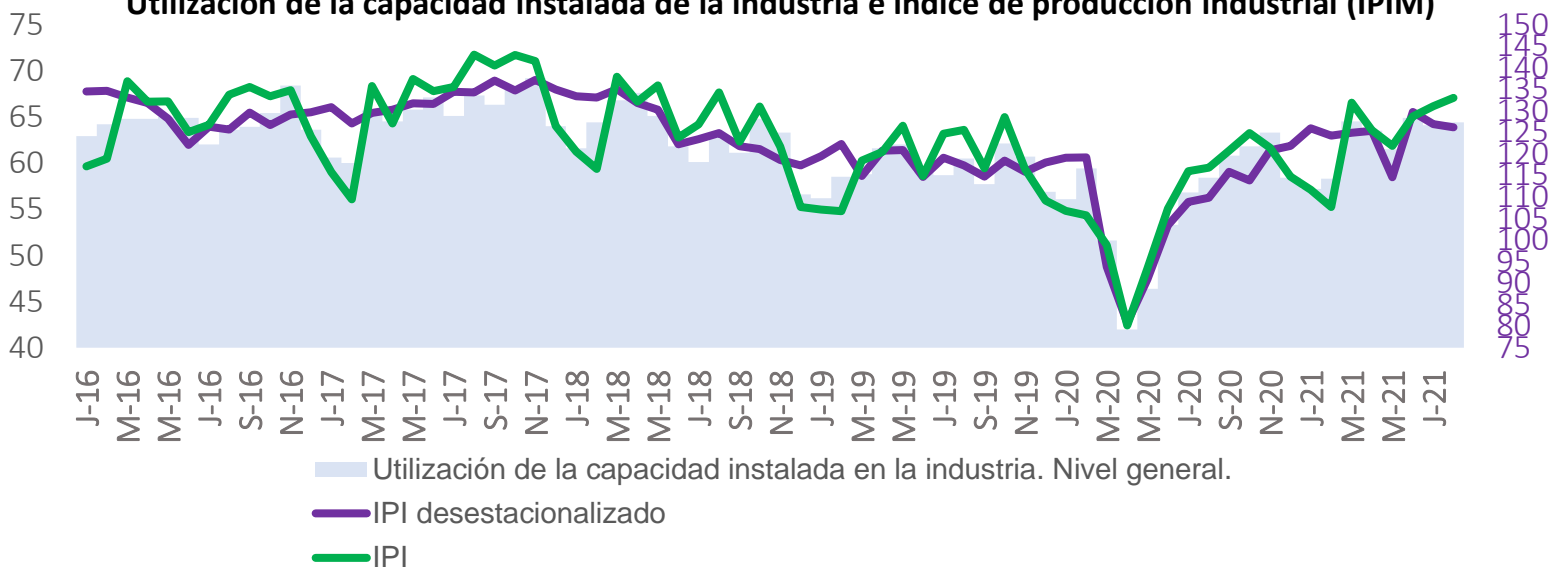
Resumen

Según datos publicados por el INDEC, en agosto la utilización de la capacidad instalada de la industria se ubicó en 64,4%, nivel superior al registrado en el mismo mes de 2019 (60,5%).

Descripción

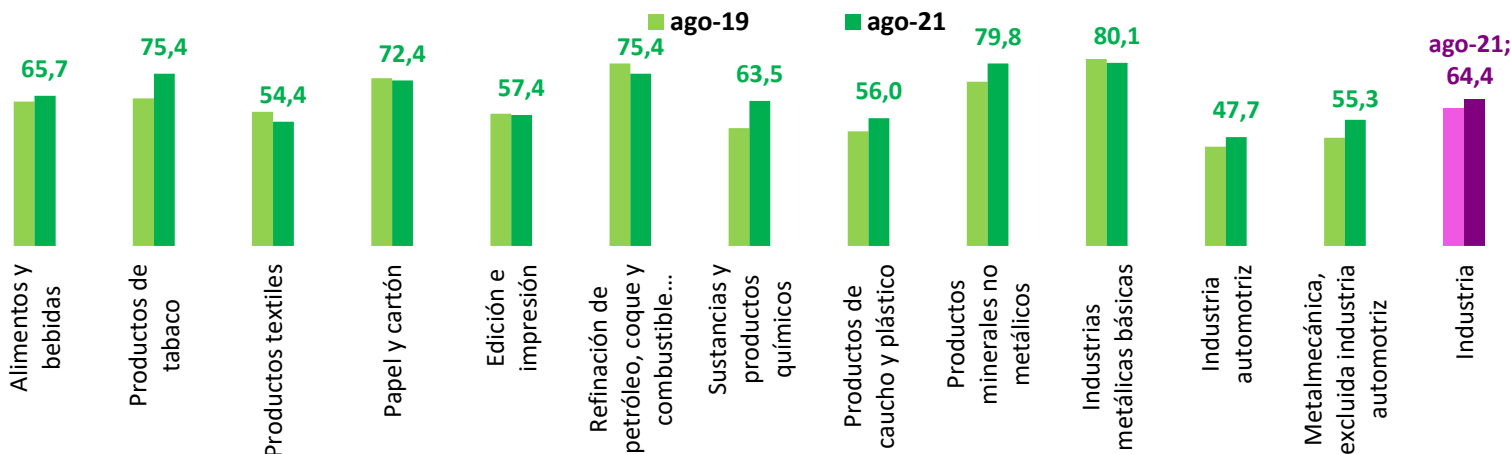
- Los datos de utilización de la capacidad instalada muestran en agosto un incremento al 64,4% desde 58,4% en agosto 2020, 60,5% en agosto 2019 y 63,0% en el mismo mes de 2018.
- En agosto, sólo 5 de los 12 sectores relevados registraron una menor utilización de la capacidad instalada en comparación al mismo mes de 2019, siendo "Productos textiles" (-4,4 puntos porcentuales) y "Refinación de petróleo, coque y combustible nuclear" (-4,4% puntos porcentuales) los de mayor caída.
- Por otro lado, se destaca el incremento de la utilización de la capacidad instalada de los sectores "Sustancias y productos químicos" (+11,9% puntos porcentuales) y "Productos de tabaco" (+10,8% puntos porcentuales).

Utilización de la capacidad instalada de la industria e índice de producción industrial (IPIM)



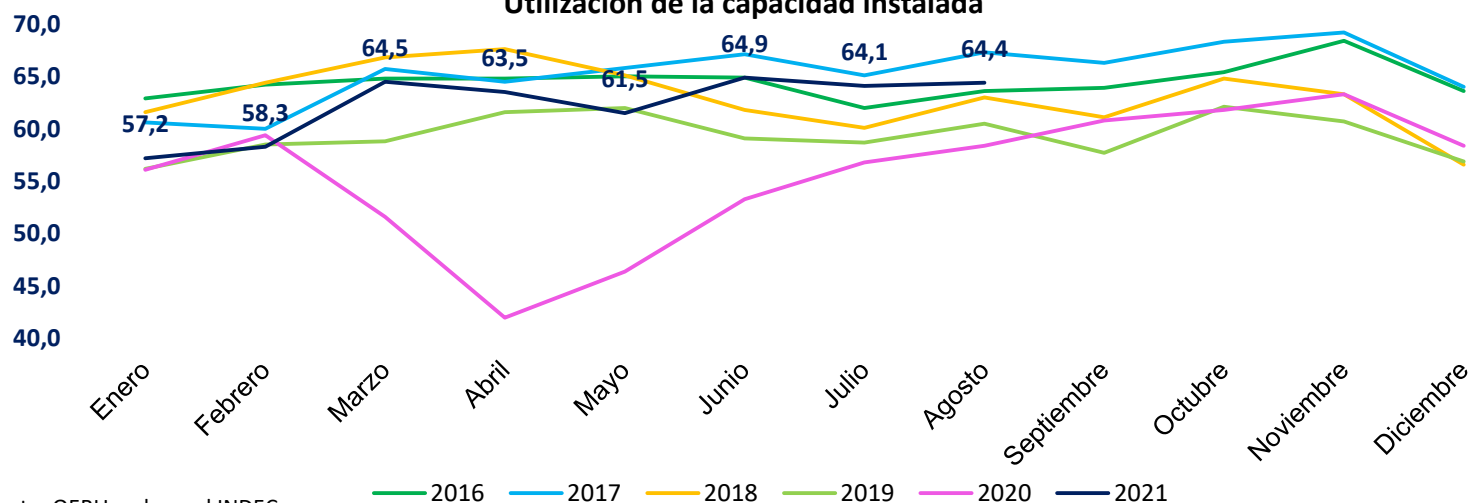
Fuente: OERU en base al INDEC. UCI: Utilización de la capacidad instalada.

Utilización de la capacidad instalada por sector



Fuente: OERU en base al INDEC.

Utilización de la capacidad instalada



Fuente: OERU en base al INDEC.