

## Informe mensual sobre utilización de la capacidad instalada de la industria en Argentina (mayo 2021)

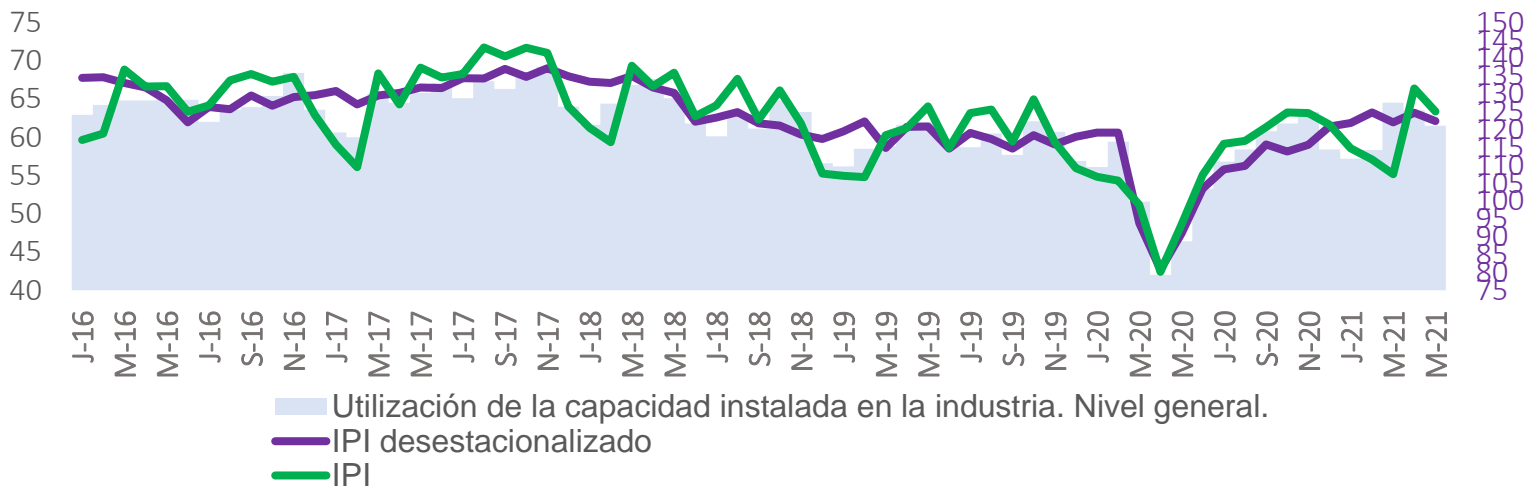
### Resumen

Según datos publicados por el INDEC, en mayo la utilización de la capacidad instalada de la industria se ubicó en 61,5%, levemente por debajo del nivel registrado en el mismo mes de 2019 (62,0%).

### Descripción

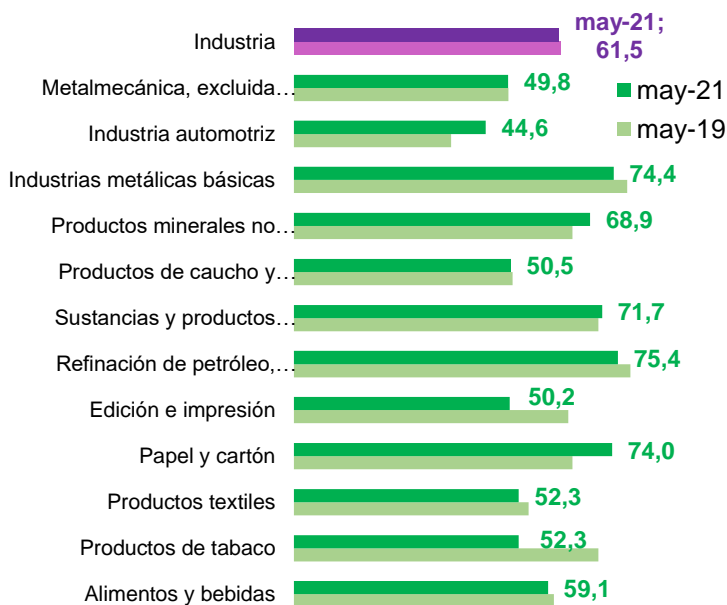
- La tendencia de la utilización de la capacidad instalada se alinea con el índice de producción industrial manufacturero, que en mayo mostró una caída del 4% con respecto al mismo mes de 2019. Esto refleja que el sector industrial continúa mostrando un débil desempeño, con un ciclo recesivo que comenzó a principios del 2018 y que luego se vio magnificado por el efecto pandemia.
- En mayo, fueron 7 de los 12 sectores relevados los que registraron una menor utilización de la capacidad instalada en comparación al mismo mes de 2019, siendo "Productos de tabaco" (-18,5 puntos porcentuales) el de mayor caída, seguido por "Edición e impresión" (-13,6 puntos porcentuales).
- Por otro lado, se destaca el incremento de la utilización de la capacidad instalada de los sectores "Papel y cartón" al 74,0% desde 64,8% e "Industria automotriz" al 44,6% desde 36,6%.

### Utilización de la capacidad instalada de la industria e índice de producción industrial (IPI)



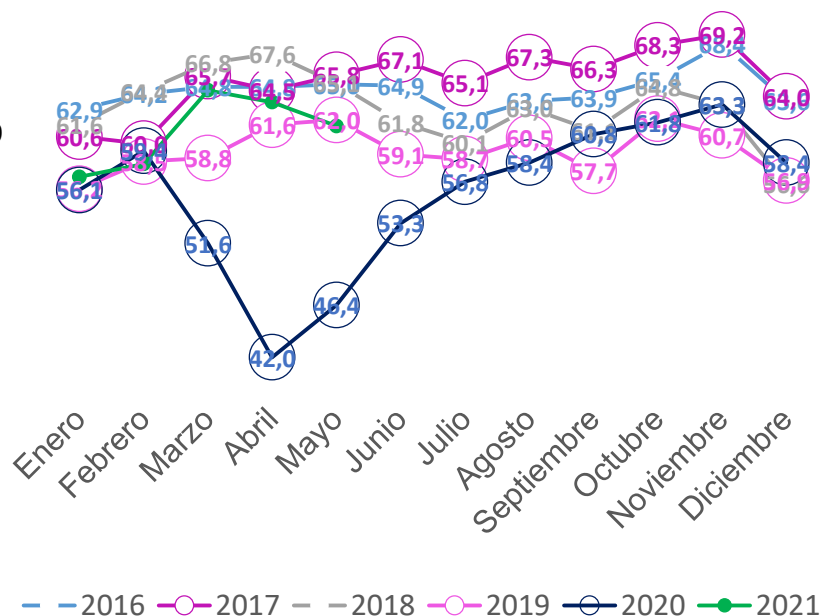
Fuente: OERU en base al INDEC. UCI: Utilización de la capacidad instalada.

### Utilización de la capacidad instalada por sector



Fuente: OERU en base al INDEC.

### Utilización de la capacidad instalada



Fuente: OERU en base al INDEC.