

**Informe mensual sobre utilización de la capacidad instalada de la industria en Argentina (septiembre 2021)**

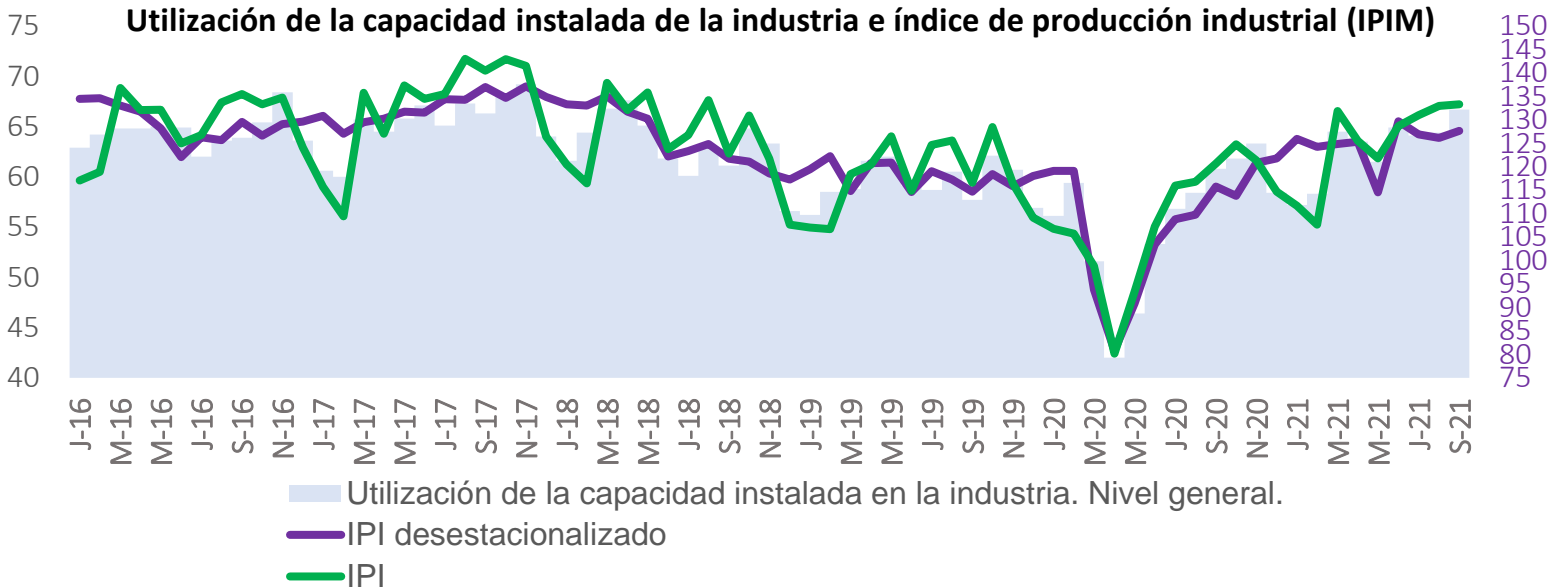
**Resumen**

Según datos publicados por el INDEC, en septiembre la utilización de la capacidad instalada de la industria se ubicó en 66,7%, nivel superior al registrado en el mismo mes de 2019 (60,8%).

**Descripción**

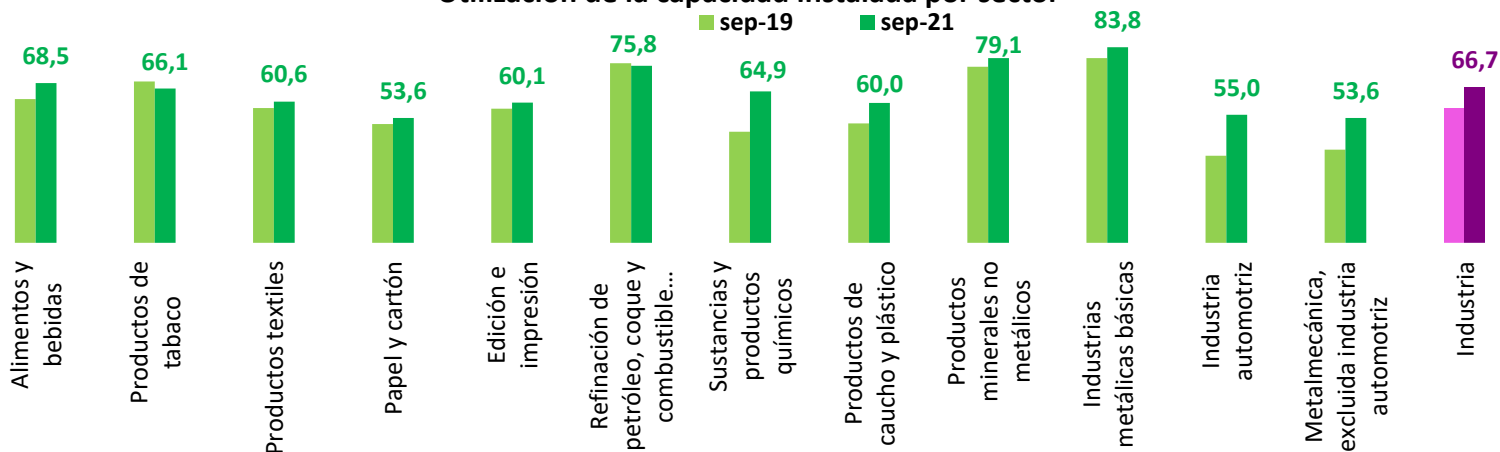
- Los datos de utilización de la capacidad instalada muestran en septiembre un incremento al 66,7% desde 60,8% en septiembre 2020, 57,7% en septiembre 2019 y 61,1% en el mismo mes de 2018.
- En septiembre, sólo 2 de los 12 sectores relevados registraron una menor utilización de la capacidad instalada en comparación al mismo mes de 2019, siendo estos "Productos de tabaco" (-3,1 puntos porcentuales) y "Refinación de petróleo, coque y combustible nuclear" (-1,2% puntos porcentuales).
- Por otro lado, se destaca el incremento de la utilización de la capacidad instalada de los sectores "Industria Automotriz" (+17,6% puntos porcentuales), "Sustancias y productos químicos" (+17,2% puntos porcentuales) y "Metalmeccánica, excluida industria automotriz" (+13,6% puntos porcentuales).

**Utilización de la capacidad instalada de la industria e índice de producción industrial (IPIM)**



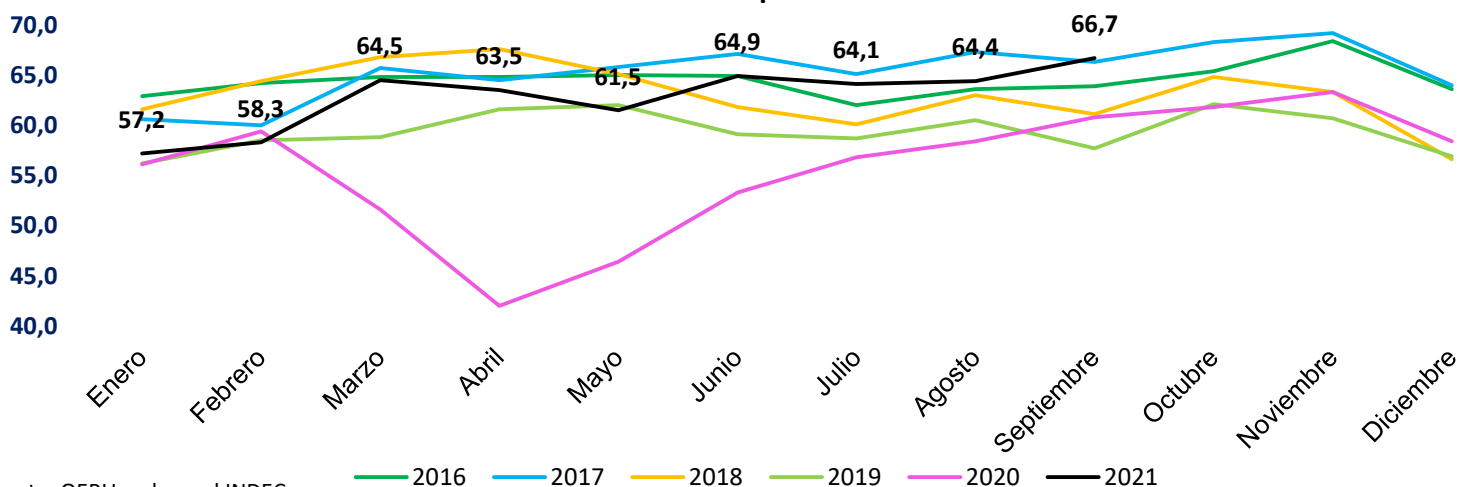
Fuente: OERU en base al INDEC. UCI: Utilización de la capacidad instalada.

**Utilización de la capacidad instalada por sector**



Fuente: OERU en base al INDEC.

**Utilización de la capacidad instalada**



Fuente: OERU en base al INDEC.