

Informe mensual sobre utilización de la capacidad instalada de la industria en Argentina (agosto 2020)

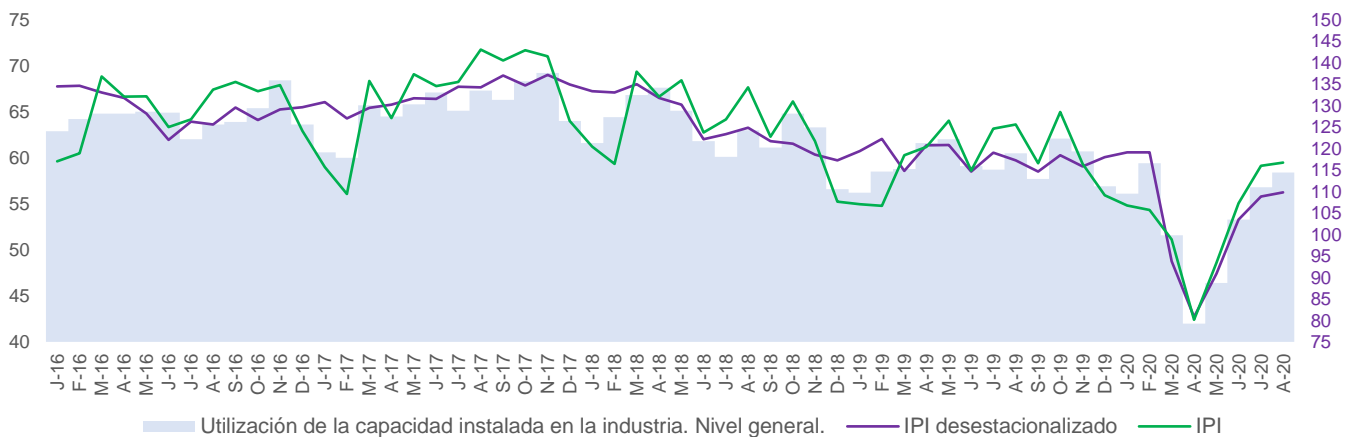
Resumen

Según datos publicados por el INDEC, en agosto la utilización de la capacidad instalada de la industria se ubicó en el 58,4%, nivel inferior al registrado en el mismo mes de 2019 (60,5%) y 2018 (63,0%).

Descripción

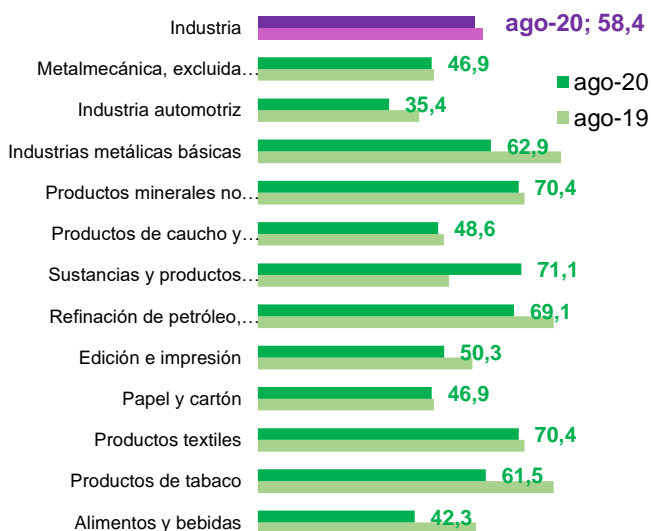
- A pesar de una recuperación durante los últimos meses, la utilización de la capacidad instalada continúa en mínimos históricos.
- En línea con la caída de la actividad industrial de agosto (-7,1% interanual y -12,5 acumulado), la utilización de la capacidad instalada de la industria se redujo al 58,4% desde 60,5% un año atrás. Esto refleja que el sector industrial continúa mostrando un débil desempeño, con un ciclo recesivo que comenzó a principios del 2018.
- En agosto, fueron 11 de los 12 sectores relevados los que registraron una menor utilización de la capacidad instalada interanual, siendo “Industrias metálicas básicas”, “Refinación de petróleo, coque y combustible nuclear” y “Productos de tabaco” las de mayor reducción.
- Por otro lado, se destaca el incremento de la utilización de la capacidad instalada del sector “Sustancias y productos químicos” al 71,1% desde 51,6%.

Utilización de la capacidad instalada de la industria e índice de producción industrial (IPI)



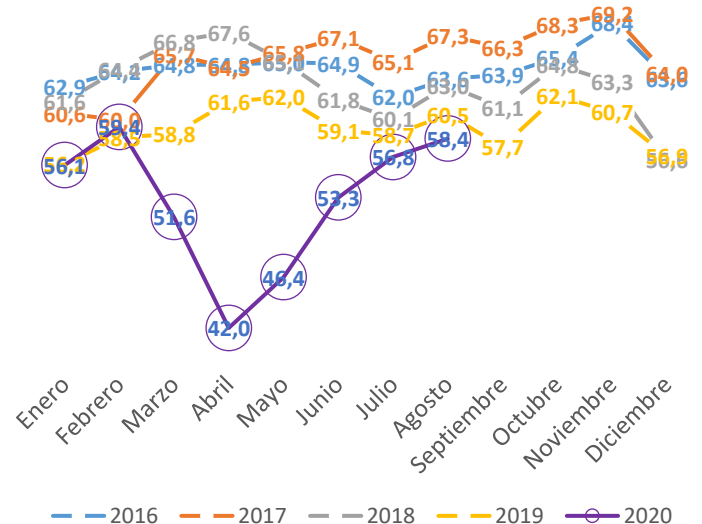
Fuente: OERU en base al INDEC. UCI: Utilización de la capacidad instalada.

Utilización de la capacidad instalada por sector



Fuente: OERU en base al INDEC.

Utilización de la capacidad instalada



Fuente: OERU en base al INDEC.