

Informe mensual sobre utilización de la capacidad instalada de la industria en Argentina (julio 2020)

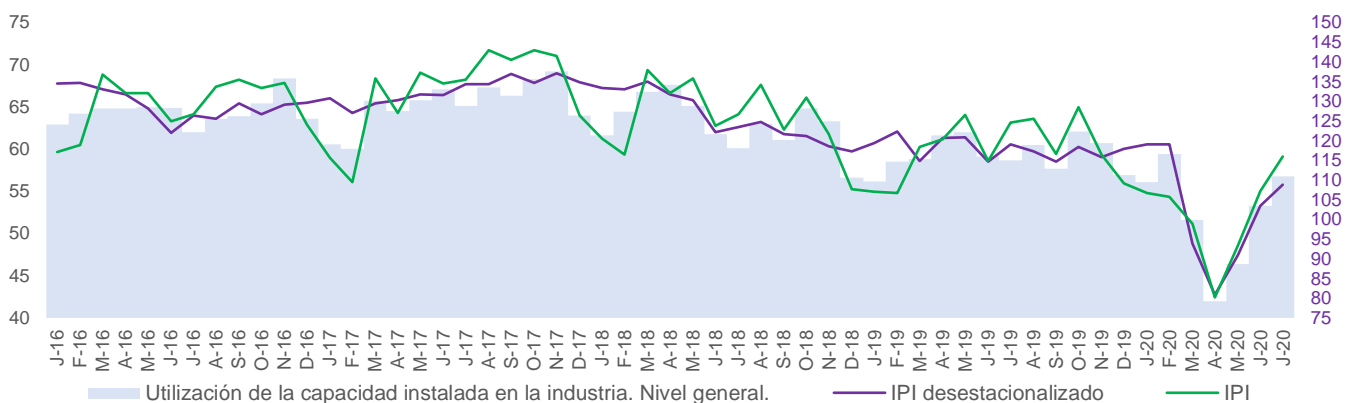
Resumen

Según datos publicados por el INDEC, en julio la utilización de la capacidad instalada de la industria se ubicó en el 56,8%, nivel inferior al registrado en el mismo mes de 2019 (58,7%) y 2018 (60,1%).

Descripción

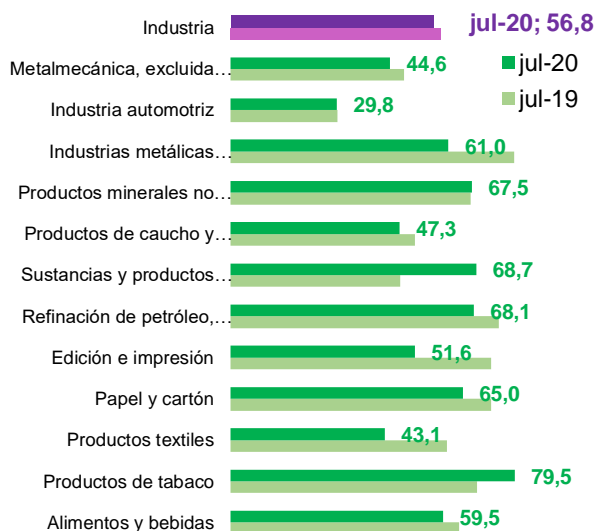
- A pesar de una recuperación durante los últimos meses, la utilización de la capacidad instalada continúa en mínimos históricos.
- En línea con la caída de la actividad industrial de julio (-6,9% interanual y -13,4 acumulado), la utilización de la capacidad instalada de la industria se redujo al 56,8% desde 58,7% un año atrás. Esto refleja que el sector industrial continúa mostrando un débil desempeño, con un ciclo recesivo que comenzó a principios del 2018.
- En julio, fueron 9 de los 12 sectores relevados los que registraron una menor utilización de la capacidad instalada interanual, siendo "Industrias metálicas básicas" y "Productos textiles" las de mayor reducción.
- Por otro lado, se destaca el incremento de la utilización de la capacidad instalada del sector "Sustancias y productos químicos" al 68,7% desde 47,5%. A su vez, en "Productos de tabaco" creció hasta 79,5% desde 68,9% un año atrás.

Utilización de la capacidad instalada de la industria e índice de producción industrial (IPI)



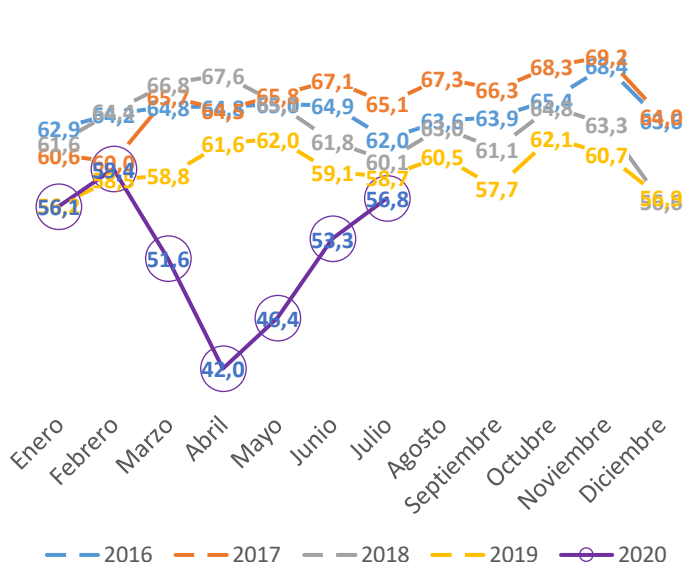
Fuente: OERU en base al INDEC. UCI: Utilización de la capacidad instalada.

Utilización de la capacidad instalada por sector



Fuente: OERU en base al INDEC.

Utilización de la capacidad instalada



Fuente: OERU en base al INDEC.