



Informe mensual sobre utilización de la capacidad instalada de la industria en Argentina (junio 2020)

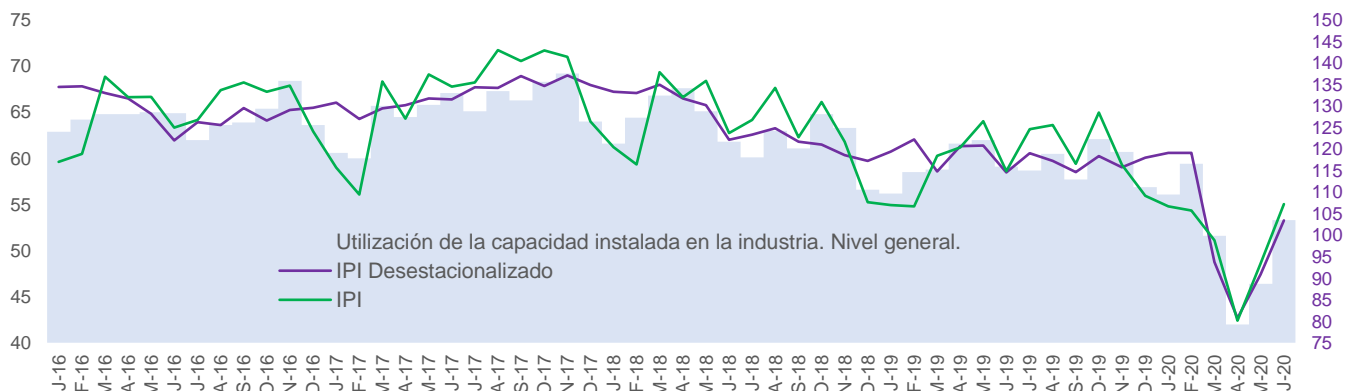
Resumen

Según datos publicados por el INDEC, en junio la utilización de la capacidad instalada de la industria se ubicó en el 53,3%, y al igual que en los tres meses previos, muy por debajo de los valores registrados en el mismo mes de los últimos años.

Descripción

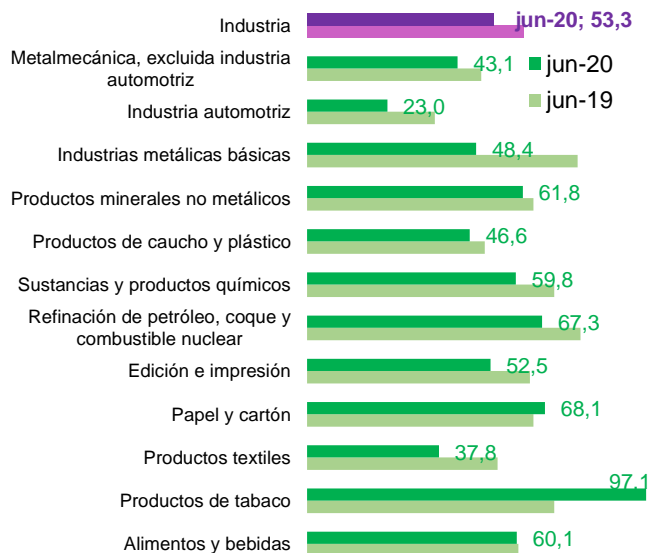
- En línea con la caída de la actividad industrial (-6,6% interanual y -14,6 acumulado), la utilización de la capacidad instalada de la industria se redujo al 53,3% en junio 2020, desde 59,1% en junio 2019 y 61,8% en el mismo mes del 2018.
- En junio, 10 de los 12 sectores relevados registraron una menor utilización de la capacidad instalada interanual, siendo “Industrias metálicas básicas” e “Industria automotriz” las de mayor reducción. Esta última, junto a “productos textiles”, registran los mayores niveles de capacidad ociosa.
- Por otro lado, se destaca el incremento de la utilización de la capacidad instalada del sector “Productos de tabaco” al 97,1% desde 70,8% un año atrás. En tanto que “Papel y cartón” fue el otro sector que creció en utilización de su capacidad instalada, desde 64,8% al 68,1%.

Utilización de la capacidad instalada de la industria e índice de producción industrial (IPIM)



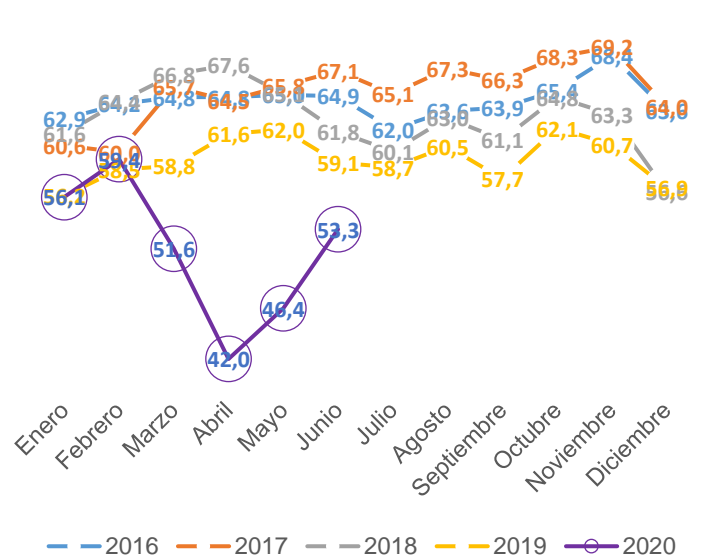
Fuente: OERU en base al INDEC. UCI: Utilización de la capacidad instalada.

Utilización de la capacidad instalada por sector



Fuente: OERU en base al INDEC.

Utilización de la capacidad instalada



Fuente: OERU en base al INDEC.