

## Informe mensual sobre utilización de la capacidad instalada de la industria en Argentina (marzo 2021)

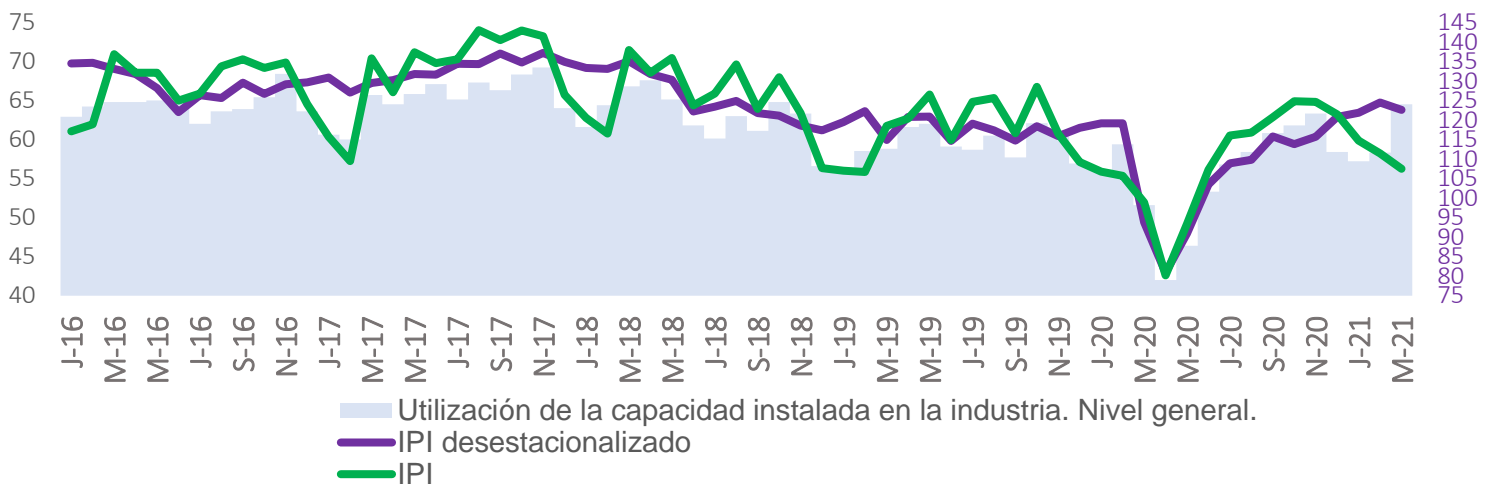
### Resumen

Según datos publicados por el INDEC, en marzo la utilización de la capacidad instalada de la industria se ubicó en 64,5%, nivel superior al registrado en el mismo mes de 2020 (51,6%) y 2019 (58,8%).

### Descripción

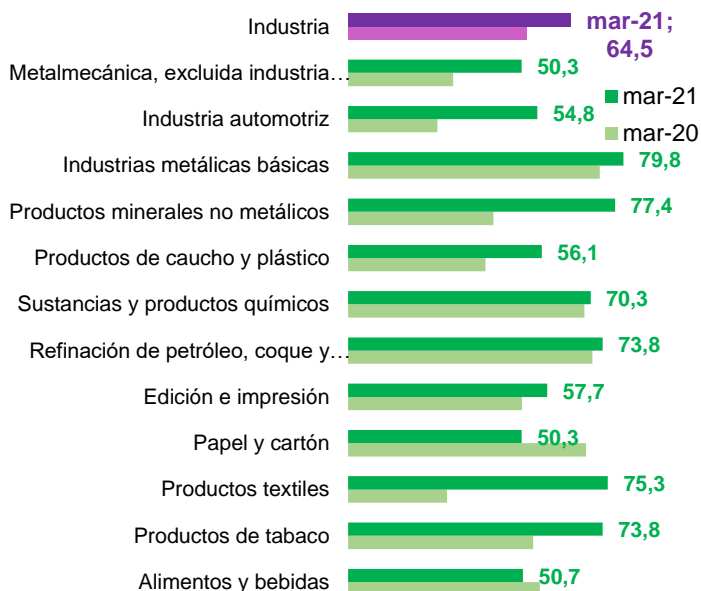
- La tendencia de la utilización de la capacidad instalada se alinea con el índice de producción industrial manufacturero, que en marzo mostró un crecimiento interanual del 32,8% y en el acumulado de los 5 meses del año un crecimiento del 12,4%.
- En marzo fueron únicamente "Alimentos y bebidas" y "Papel y cartón" los sectores relevados los que registraron una menor utilización de la capacidad instalada en términos interanuales.
- Por otro lado, se destaca el incremento de la utilización de la capacidad instalada de los sectores "Productos textiles" al 75,3% desde 28,7%, "Metalmecánica, excluida industria automotriz" al 50,3% desde 30,4%, "Productos minerales no metálicos" al 77,4% desde 42,1%, "Industria automotriz" al 54,8% desde 25,9% y "Productos de tabaco" al 73,8% desde 53,6%.

### Utilización de la capacidad instalada de la industria e índice de producción industrial (IPIM)



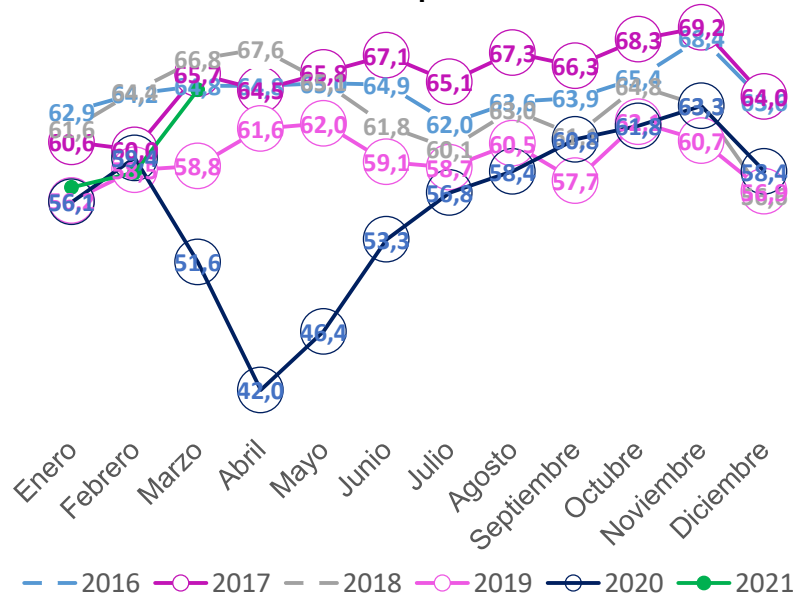
Fuente: OERU en base al INDEC. UCI: Utilización de la capacidad instalada.

### Utilización de la capacidad instalada por sector



Fuente: OERU en base al INDEC.

### Utilización de la capacidad instalada



Fuente: OERU en base al INDEC.