

Informe mensual sobre utilización de la capacidad instalada de la industria en Argentina (julio 2021)

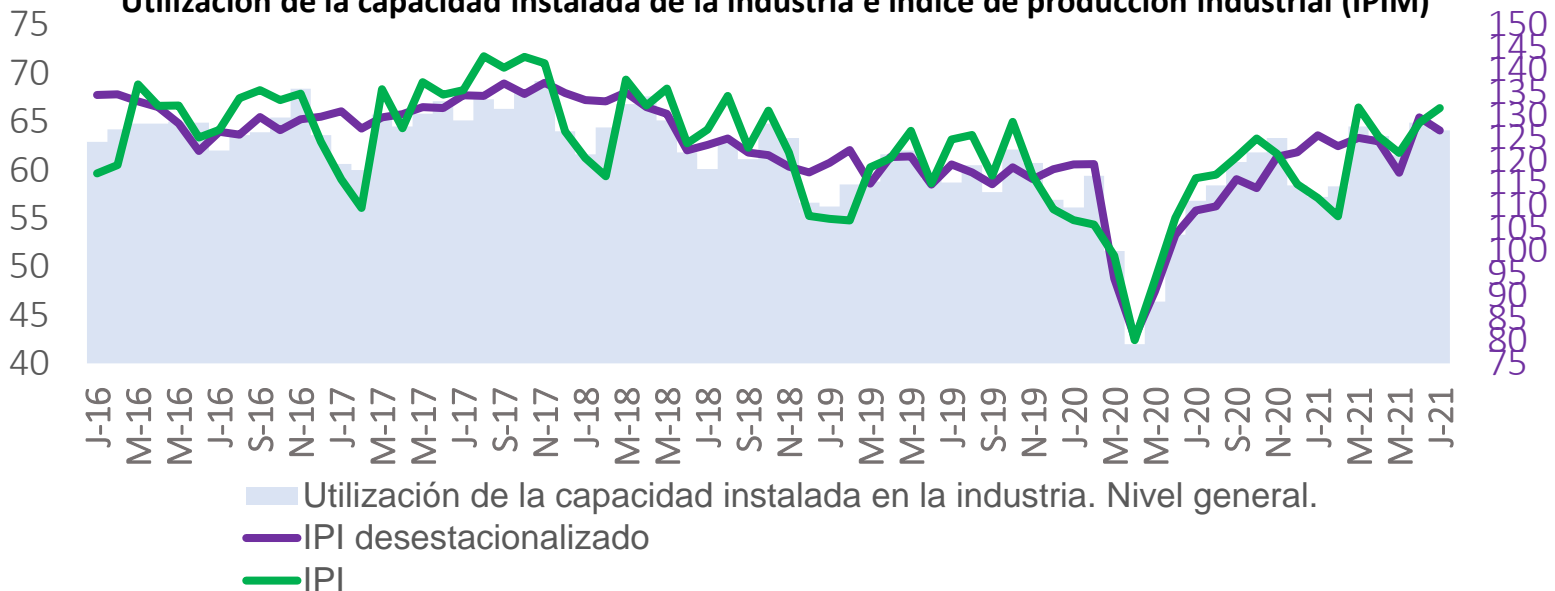
Resumen

Según datos publicados por el INDEC, en junio la utilización de la capacidad instalada de la industria se ubicó en 64,1%, nivel superior al registrado en el mismo mes de 2019 (58,7%).

Descripción

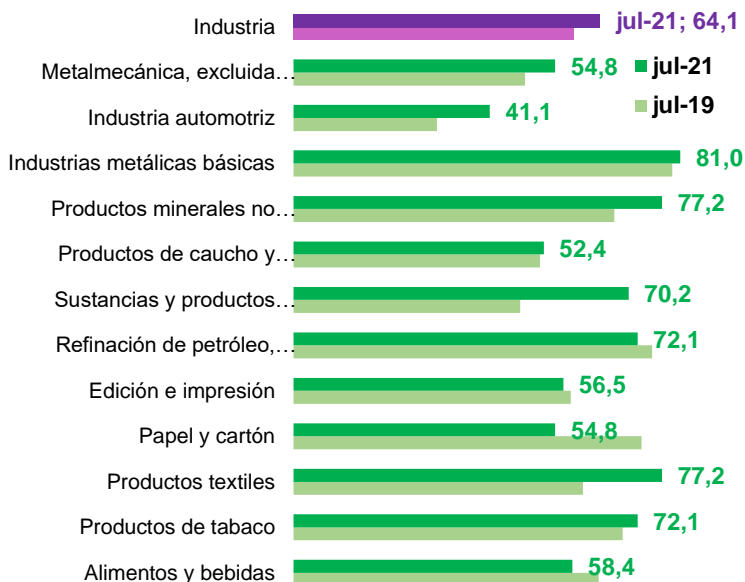
- En línea con el crecimiento de la actividad industrial, que en julio mostró un crecimiento del 6,0% con respecto al mismo mes de 2019, la utilización de la capacidad instalada de la industria se incrementó al 64,1% desde 58,7% en julio 2019 y 60,1% en el mismo mes de 2018.
- En julio, sólo 4 de los 12 sectores relevados registraron una menor utilización de la capacidad instalada en comparación al mismo mes de 2019, siendo "Papel y cartón" (-18,1 puntos porcentuales) el de mayor caída.
- Por otro lado, se destaca el incremento de la utilización de la capacidad instalada de los sectores "Sustancias y productos químicos" al 70,2% desde 47,5%, "Productos textiles" al 77,2% desde 60,6 e "Industria automotriz" al 41,1% desde 30,0%.

Utilización de la capacidad instalada de la industria e índice de producción industrial (IPI)



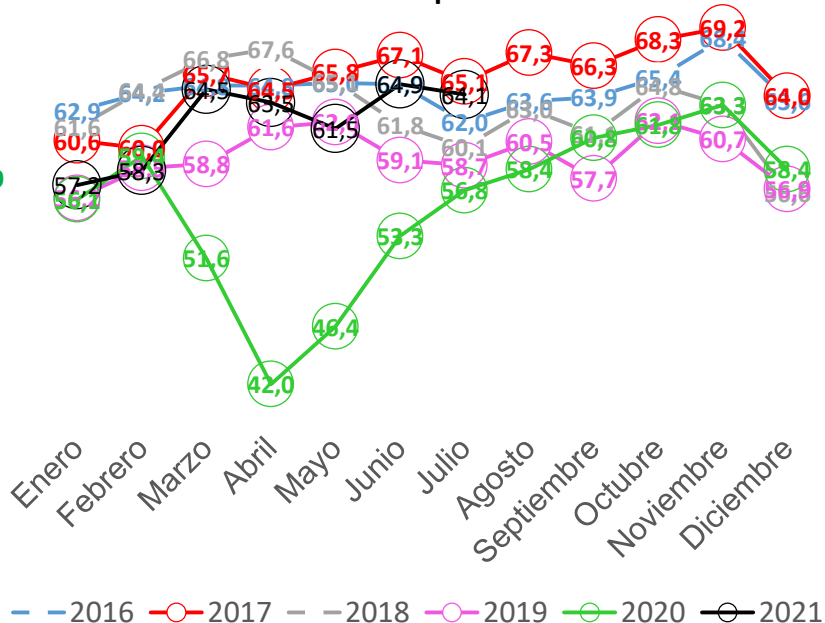
Fuente: OERU en base al INDEC. UCI: Utilización de la capacidad instalada.

Utilización de la capacidad instalada por sector



Fuente: OERU en base al INDEC.

Utilización de la capacidad instalada



Fuente: OERU en base al INDEC.