



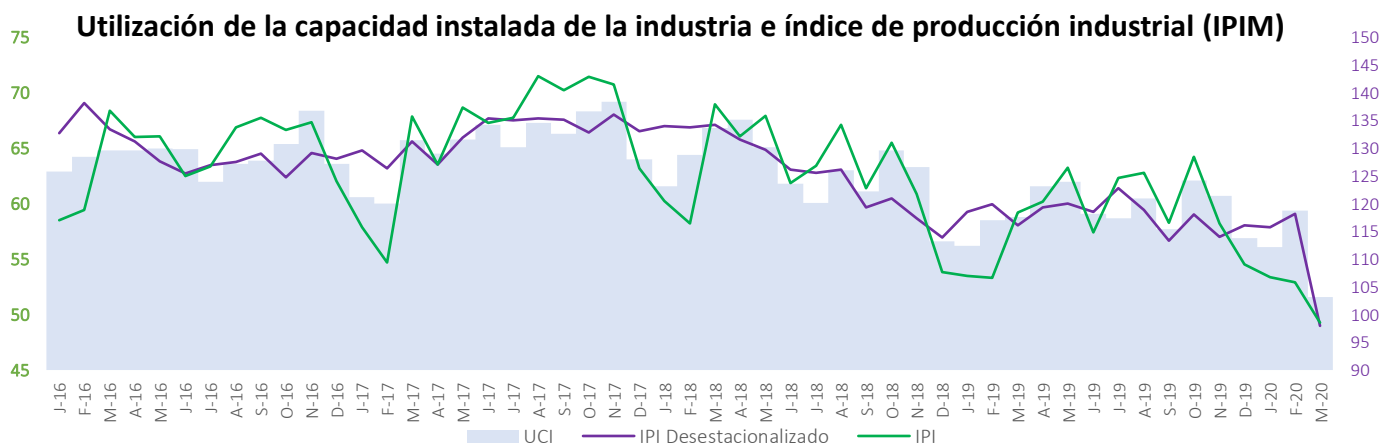
Informe mensual sobre utilización de la capacidad instalada de la industria en Argentina (marzo 2020)

Resumen

Según datos publicados por el INDEC, en marzo la utilización de la capacidad instalada de la industria se ubicó en el 51,6%, muy por debajo de los valores registrados tanto en el mismo mes del 2019 como los meses de marzo de los últimos años.

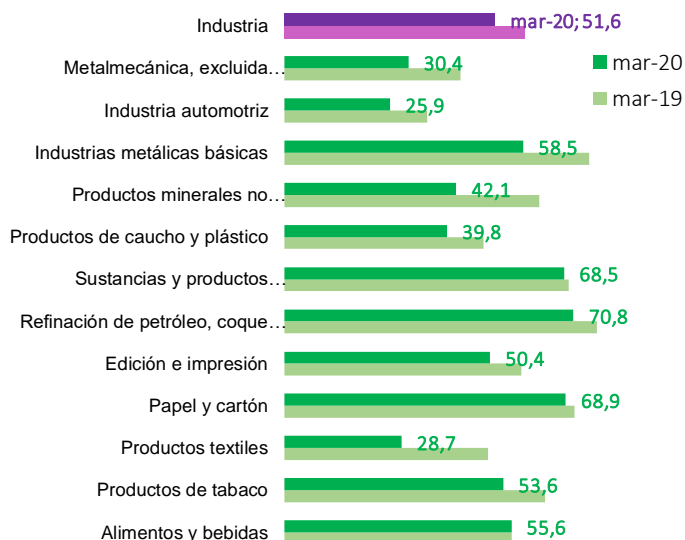
Descripción

- En línea con la caída de la actividad industrial (-16,8% mensual y -17% mensual desestacionalizado), la utilización de la capacidad instalada de la industria se redujo al 51,6%, desde 58,8% en marzo 2019 y 66,8% en el mismo mes del 2018.
- De esta forma, se ubica en niveles mínimos entre aquellos publicados por el INDEC desde enero 2016.
- En marzo, los 12 sectores relevados registraron una menor utilización de la capacidad instalada interanual, siendo “productos textiles” (-21,1 puntos porcentuales) y “productos minerales no metálicos” (-20,3 puntos porcentuales) los más afectados.
- Por su lado, “industria automotriz” (25,9%) y “productos textiles” (28,7%) fueron los que registraron mayor capacidad ociosa.



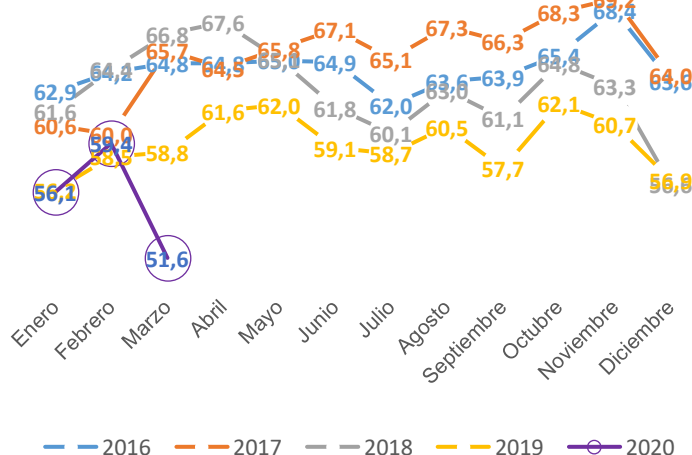
Fuente: OERU en base al INDEC. UCI: Utilización de la capacidad instalada.

Utilización de la capacidad instalada por sector



Fuente: OERU en base al INDEC.

Utilización de la capacidad instalada



Fuente: OERU en base al INDEC.