

## Informe mensual sobre utilización de la capacidad instalada de la industria en Argentina (abril 2020)

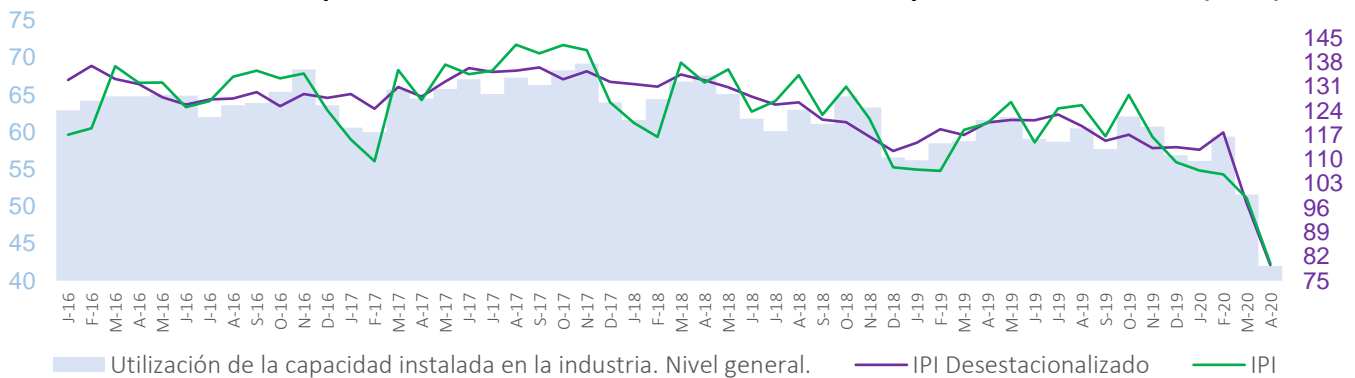
### Resumen

Según datos publicados por el INDEC, en abril la utilización de la capacidad instalada de la industria se ubicó en el 42,0%, muy por debajo de los valores registrados tanto en el mismo mes del 2019 como los meses de abril de los últimos años.

### Descripción

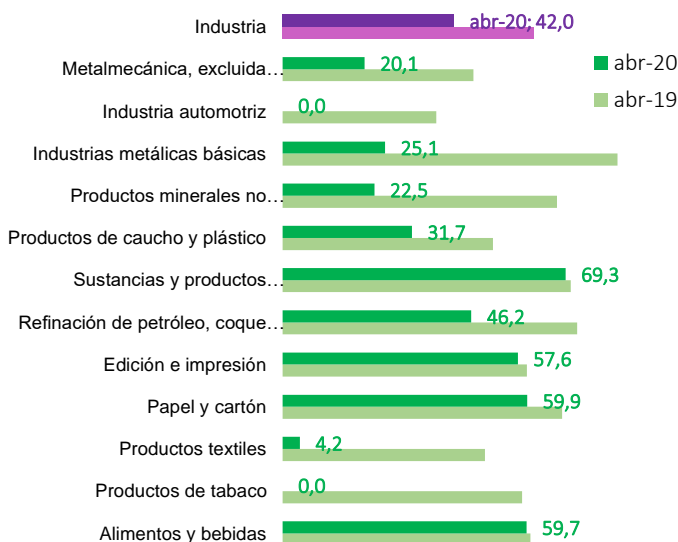
- En línea con la caída de la actividad industrial (-33,5% interanual y -18,3% mensual desestacionalizado), la utilización de la capacidad instalada de la industria se redujo al 42,0%, desde 62,6% en abril 2019 y 67,6% en el mismo mes del 2018.
- De esta forma, se ubica en niveles mínimos entre aquellos publicados por el INDEC desde enero 2016.
- En abril, los 12 sectores relevados registraron una menor utilización de la capacidad instalada interanual, siendo "productos de tabaco" (-58,6 puntos porcentuales) e "industrias metálicas básicas" (-56,9 puntos porcentuales) los más afectados.
- Por su lado, "industria automotriz" y "productos de tabaco" registraron una capacidad ociosa del 100%, en tanto que "Sustancia y productos químicos" fue el sector de mayor utilización de la capacidad instalada, y a su vez, esta registró una leve caída interanual (-1,2 puntos porcentuales)

### Utilización de la capacidad instalada de la industria e índice de producción industrial (IPI)



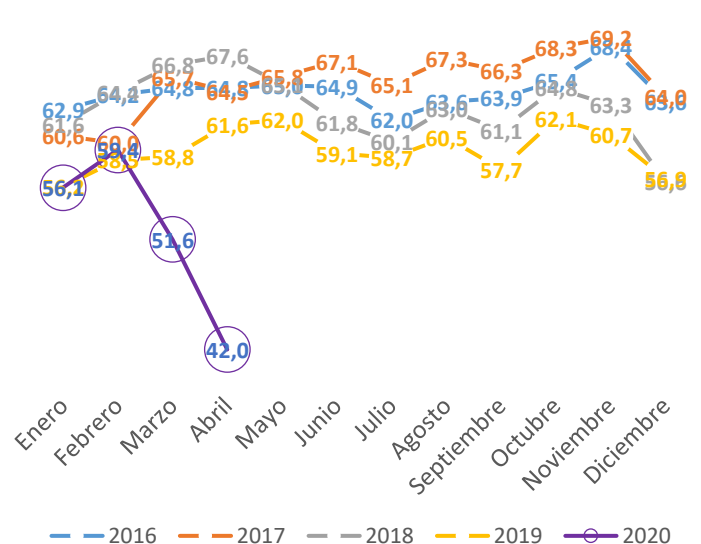
Fuente: OERU en base al INDEC. UCI: Utilización de la capacidad instalada.

### Utilización de la capacidad instalada por sector



Fuente: OERU en base al INDEC.

### Utilización de la capacidad instalada



Fuente: OERU en base al INDEC.