

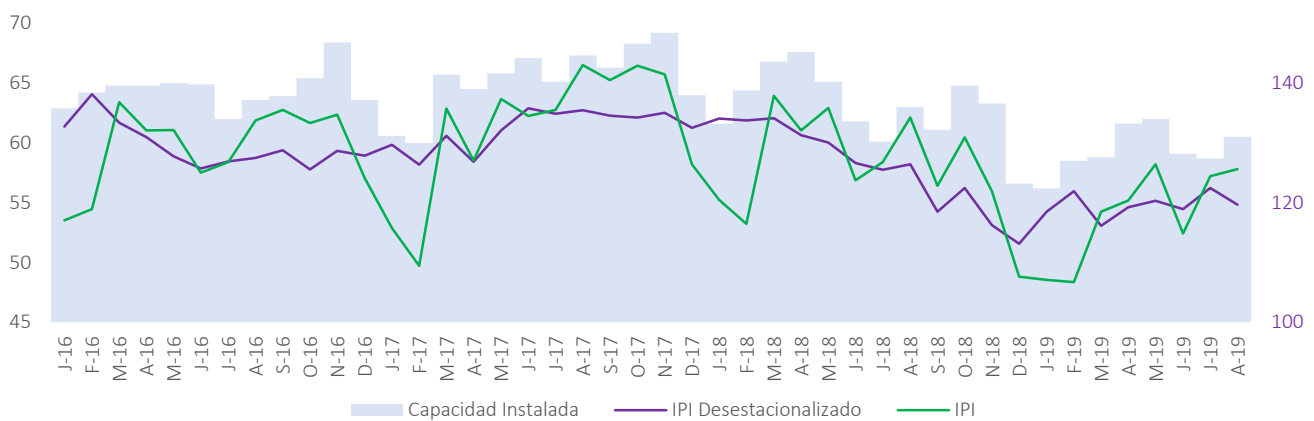
**Informe mensual sobre utilización de la capacidad instalada de la industria en Argentina – Agosto 2019**  
**Resumen**

Según datos publicados por el INDEC, en agosto la utilización de la capacidad instalada de la industria se ubicó en el 60,5%, nivel inferior al registrado en el mismo mes de 2018 (63,0%).

**Descripción**

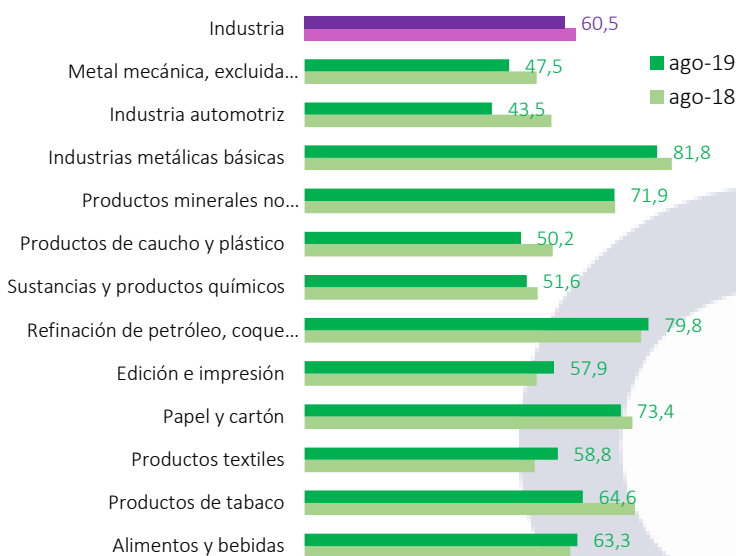
- Los datos de utilización de la capacidad instalada se alinean con el índice de producción industrial manufacturero, que en agosto mostró una caída interanual del 6,4% y en el acumulado de los 8 meses del año una caída de 8,1%. Esto refleja que el sector industrial continúa mostrando un débil desempeño, con un ciclo recesivo que comenzó a principios del 2018.
- A lo largo del 2019, la utilización de la capacidad instalada ha sido en cada uno de los meses inferior a los registrados respectivamente en los años 2016, 2017 y 2018.
- A su vez, 8 de los 12 sectores relevados registraron en agosto una menor utilización de la capacidad instalada, siendo la “industria automotriz” y los “productos de tabaco” los de peor desempeño.
- Industrias metálicas básicas continúa mostrando la mayor utilización instalada de todos los sectores a pesar de una reducción interanual, producto de una caída del 9,2% en su actividad.

**Utilización de la capacidad instalada de la industria e índice de producción industrial (IPI)**



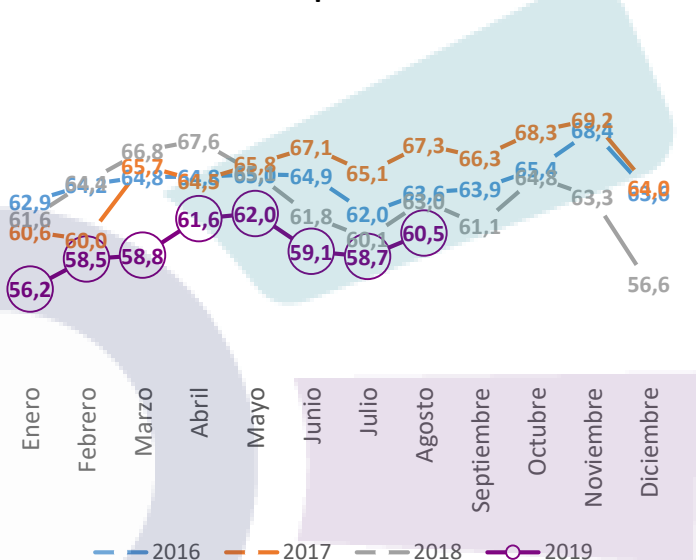
Fuente: OERU en base al INDEC.

**Utilización de la capacidad instalada por sector**



Fuente: OERU en base al INDEC

**Utilización de la capacidad instalada**

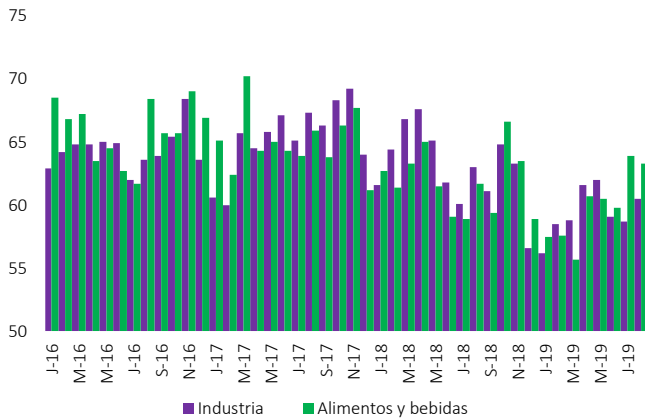


Fuente: OERU en base al INDEC

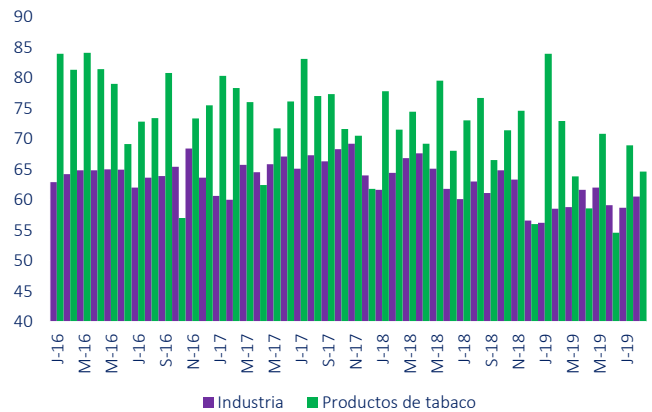


## Utilización de la capacidad instalada de la industria por sector

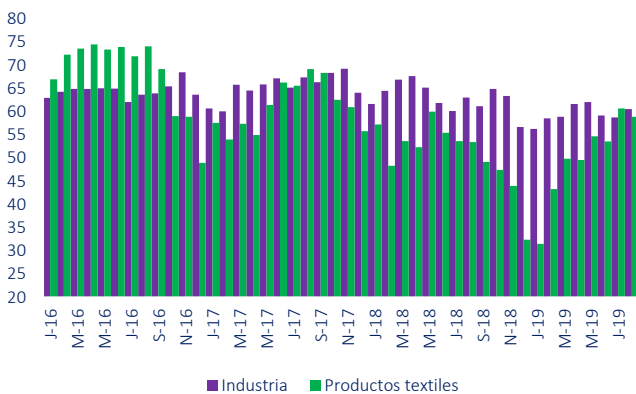
### Alimentos y bebidas e índice global de la industria



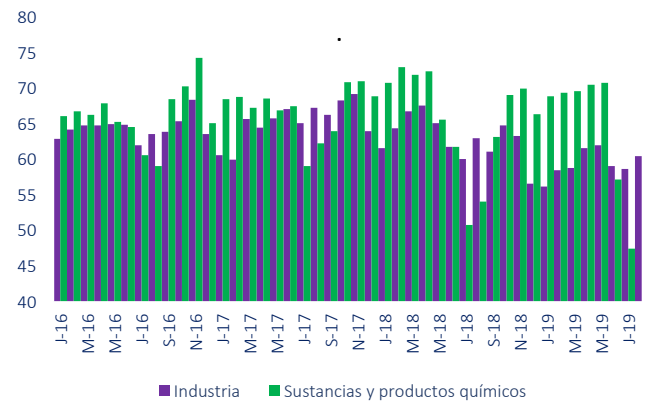
### Productos de tabaco e índice global de la industria



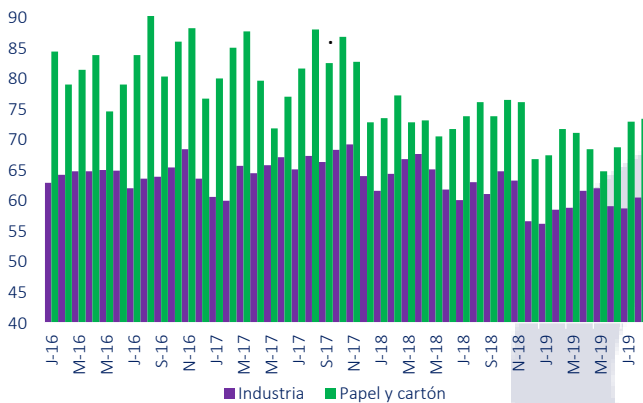
### Productos textiles e índice global de la industria



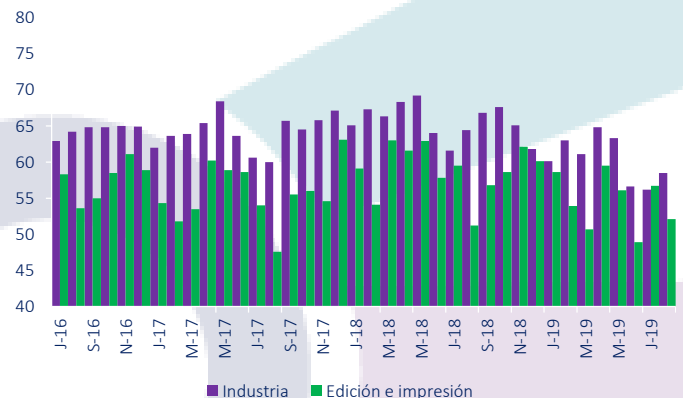
### Sustancias y productos químicos e índice global de la industria



### Papel y cartón e índice global de la industria



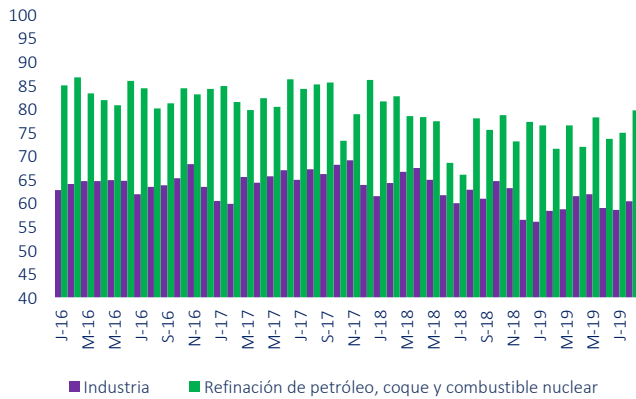
### Edición e impresión e índice global de la industria



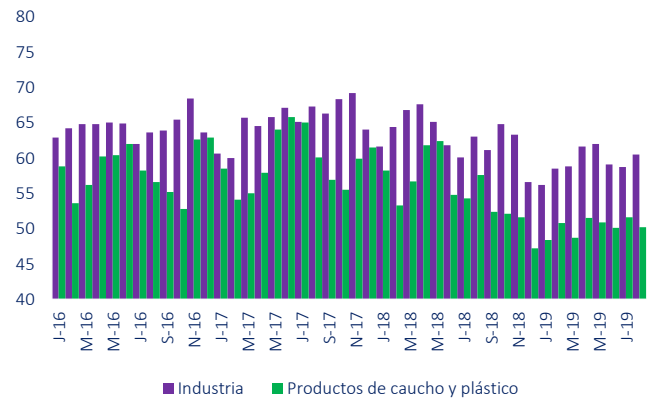


## Utilización de la capacidad instalada de la industria por sector

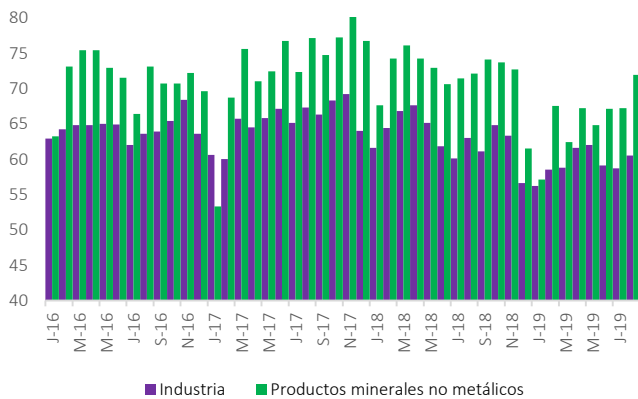
### Refinación de petróleo, coque y combustible nuclear e índice global de la industria



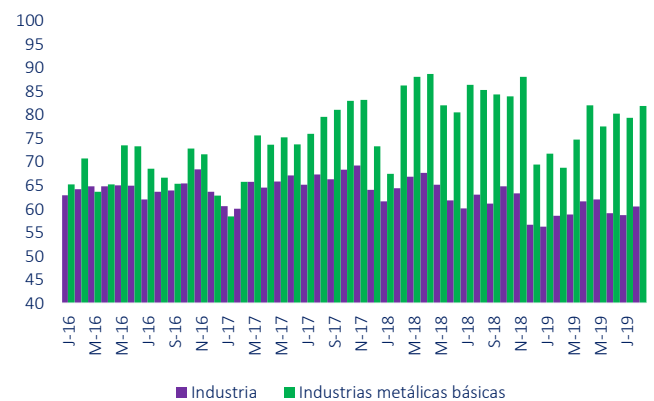
### Productos de caucho y plástico e índice global de la industria



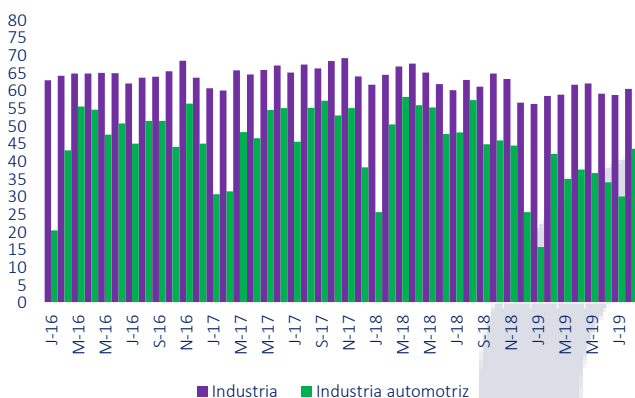
### Productos minerales no metálicos e índice global de la industria



### Industrias metálicas básicas e índice global de la industria



### Industria automotriz e índice global de la industria



### Industria metalmeccánica (s/automotriz) e índice global de la industria

