



Informe mensual sobre canastas básicas en Mendoza – octubre 2019

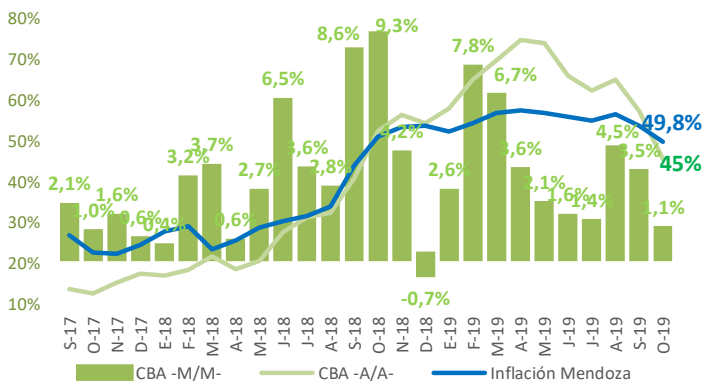
Resumen

Según los datos publicados por la DEIE, en Mendoza las canastas básicas alimentaria y total registraron en octubre incrementos del 1,1% y 1,5%, respectivamente. En términos interanuales, ambos registros se ubican por debajo de la inflación (45,5% para la canasta básica y 43,9% para el caso de la total).

Descripción

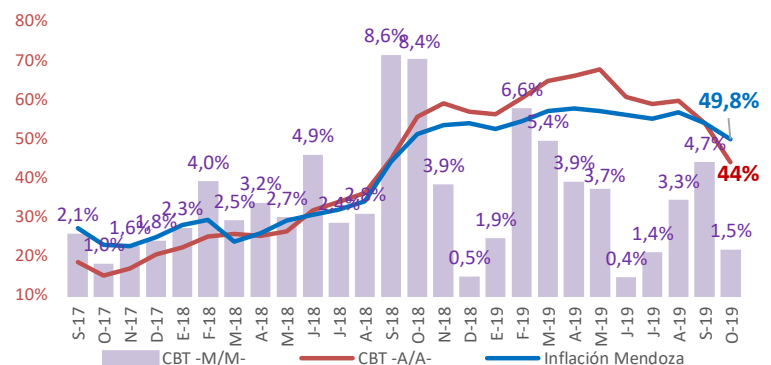
- El dato de octubre refleja una nueva desaceleración del incremento en la valoración de la CBA al comparar con los dos meses previos, en tanto que en la CBT se muestra una significativa caída al 1,5% desde 4,7% el mes anterior. Ambos incrementos del mes fueron inferiores a la inflación de 3,3%.
- En términos interanuales, la dinámica de las canastas se ubica por primera vez por debajo de la inflación luego de 13 meses, y la desaceleración del mes de octubre la asociamos a un tipo de cambio oficial más estable, cuya cotización promedio aumentó un 3,6%.
- El poder adquisitivo en términos de canastas básicas para la jubilación mínima, SMVM y AUH se ve fortalecido en el mes de octubre al comparar las respectivas evoluciones contra el mismo mes del 2018 como también en los primeros 10 meses del año. Pero al considerar únicamente la variación mensual de octubre solo encontramos una recuperación en el SMVM que aumentó 8%, en tanto que la jubilación mínima y AUH se mantuvieron constantes.

Evolución CBA e inflación



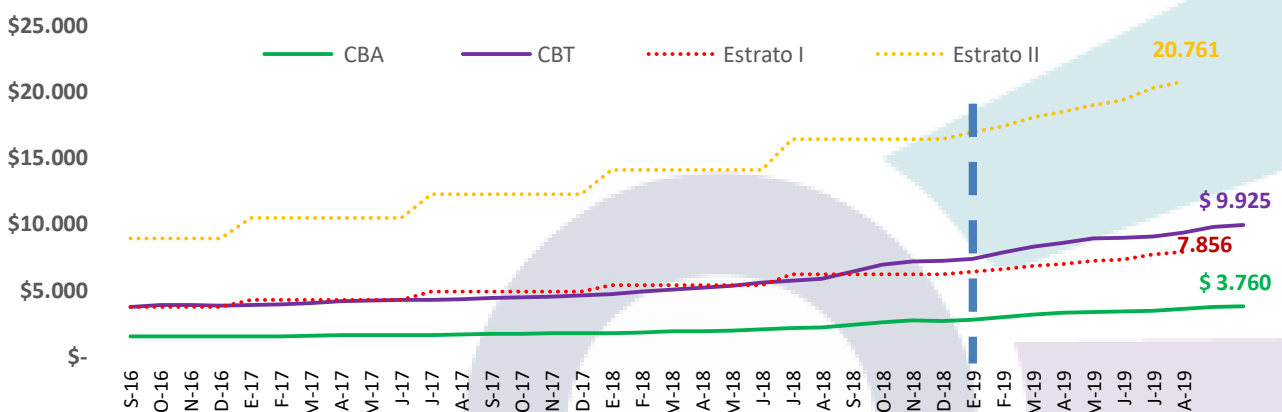
Fuente: OERU en base a INDEC y DEIE.

Evolución CBT e inflación



Fuente: OERU en base a INDEC y DEIE.

Evolución de las canastas por adulto e ingresos medios individuales por estrato

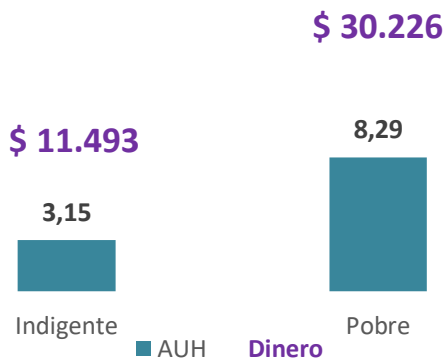


Fuente: OERU en base al INDEC y la DEIE. * Al no contar con datos disponibles sobre ingresos medios para Mendoza desde Junio 2018 inclusive, continuamos las series acorde a la evolución del Índice de Salarios publicada por el INDEC.



¿Qué requiere un hogar para superar el umbral de indigencia y pobreza?

Requerimientos de un Hogar Tipo II

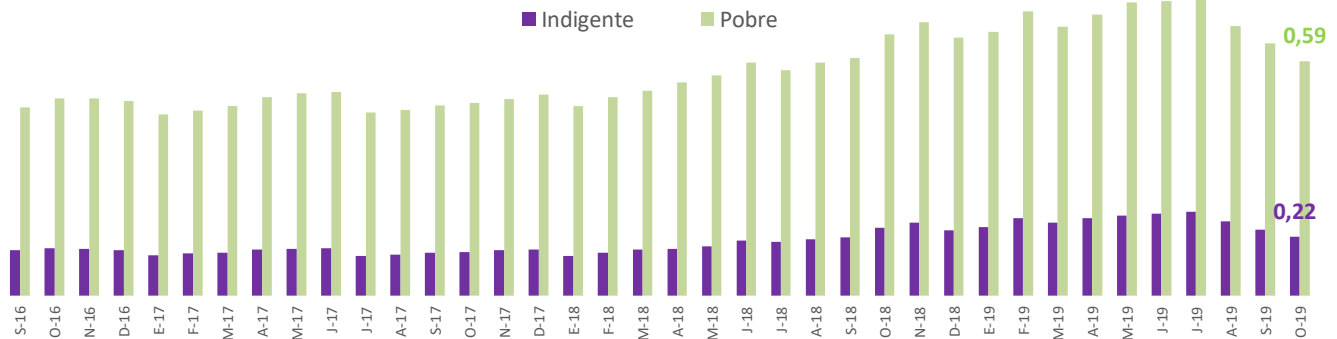


Ingreso por Tipo de Hogar

Tipo de Hogar	Indigente	Pobre
Persona sola	\$ 3.760	\$ 9.925
Par (2 personas)	\$ 6.542	\$ 17.270
Familia (3 personas)	\$ 8.910	\$ 23.523
Familia (4 personas)	\$ 11.617	\$ 30.669

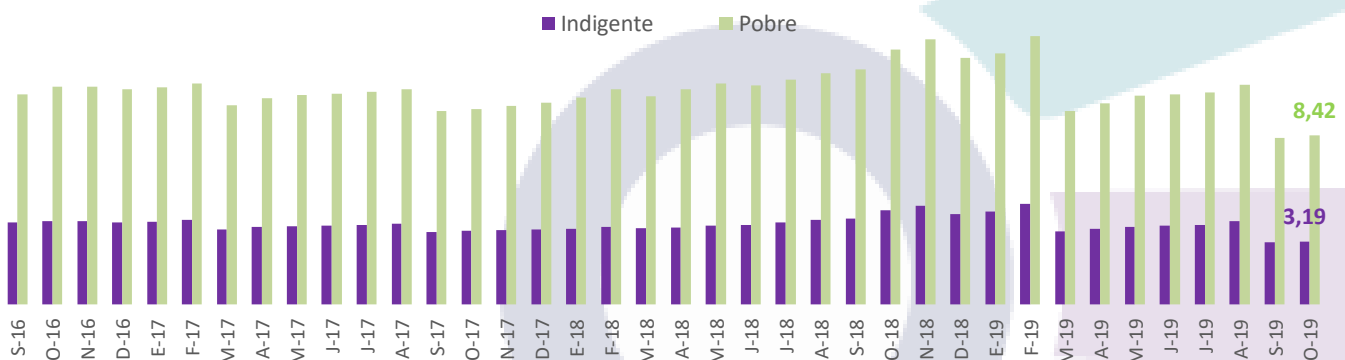
Fuente: OERU en base al INDEC y la DEIE. El análisis nos indica cuántas AUH y dinero se requiere para acceder a las canastas básicas para una familia tipo 2. Es una medida de poder adquisitivo, y no tiene en cuentas los requisitos estrictos por familia, y que pueden ser consultados en las páginas web de la secretaría de trabajo y ANSES.

¿Cuántos SMVM tiene que destinar un adulto equivalente para no quedar debajo del umbral de pobreza o indigencia?



Fuente: OERU en base a INDEC y DEIE. Incluimos en nuestro análisis un valor de Salario Mínimo Vital y Móvil de \$16.875 para octubre 2019, y sus respectivos valores previos como única categoría de referencia para nuestro análisis. El análisis nos indica cuántos SMVM son necesarios para acceder a una CBA / CBT respectivamente para un adulto equivalente (varón, entre 30 y 60 años, de actividad moderada. Pueden consultarse los requisitos en la página web de la Secretaría de Trabajo.

¿Cuántas AUH tiene que destinar una familia tipo 2 para no quedar debajo del umbral de pobreza o indigencia?



Fuente: OERU en base a INDEC y DEIE. Incluimos en nuestro análisis un valor de Asignación Universal por Hijo de \$3.464 desde septiembre 2019 y sus respectivos valores previos como única referencia. El análisis nos indica cuántas AUH son necesarias para acceder a una CBA / CBT para una familia tipo 2, respectivamente. Los requisitos de las AUH pueden ser consultados en la página web de la ANSES.