



Informe mensual sobre canastas básicas en Mendoza – septiembre 2019

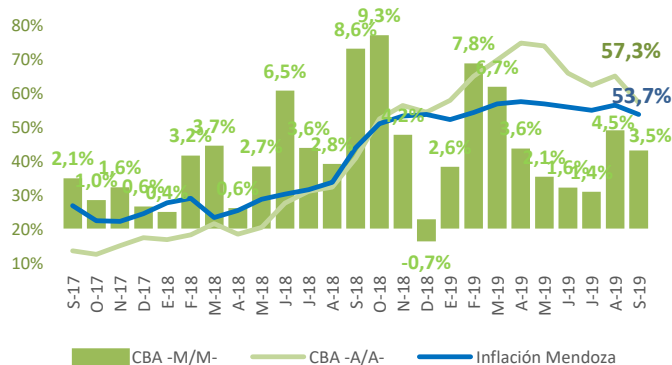
Resumen

Según los datos publicados por la DEIE, en Mendoza las canastas básicas alimentaria y total registraron en septiembre incrementos del 3,5% y 4,7%, respectivamente. En términos interanuales, el incremento en la CBA se ubica por encima de la inflación (53,7%), pero mostrando una convergencia hacia la misma.

Descripción

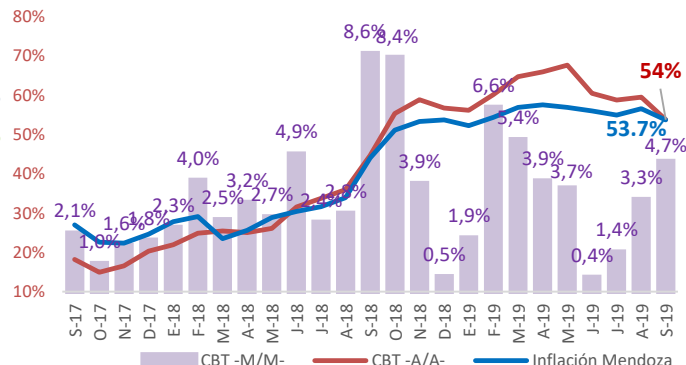
- El dato de septiembre refleja una desaceleración de la valoración de la CBA al comparar con el mes previo, pero muestra un resultado históricamente elevado. La CBT muestra un incremento mensual superior al de agosto, principalmente explicado por su metodología de cálculo.
- En términos interanuales, la dinámica de las canastas ha superado al aumento mostrado por el salario mínimo vital y móvil (+46%) y la jubilación mínima (49,8%), fundamentando así mayor deterioro en los índices de pobreza. La asignación universal por hijo recibió un aporte de 1.000 pesos en septiembre, lo que implica un aumento mensual del 37,8% e interanual del 116,4%, ambos por encima del aumento de las canastas básicas e inflación.
- El poder adquisitivo en términos de canastas básicas muestra una recuperación mensual para la JM, SMVM y AUH como consecuencia de aumentos del 12,2%, 10,6% y 37,8%, respectivamente. Sin embargo, los dos primeros se encuentran en valores históricamente bajos. En el caso de la AUH, ha mostrado una recuperación que refleja el poder adquisitivo más alto en los últimos tres años.

Evolución CBA e inflación



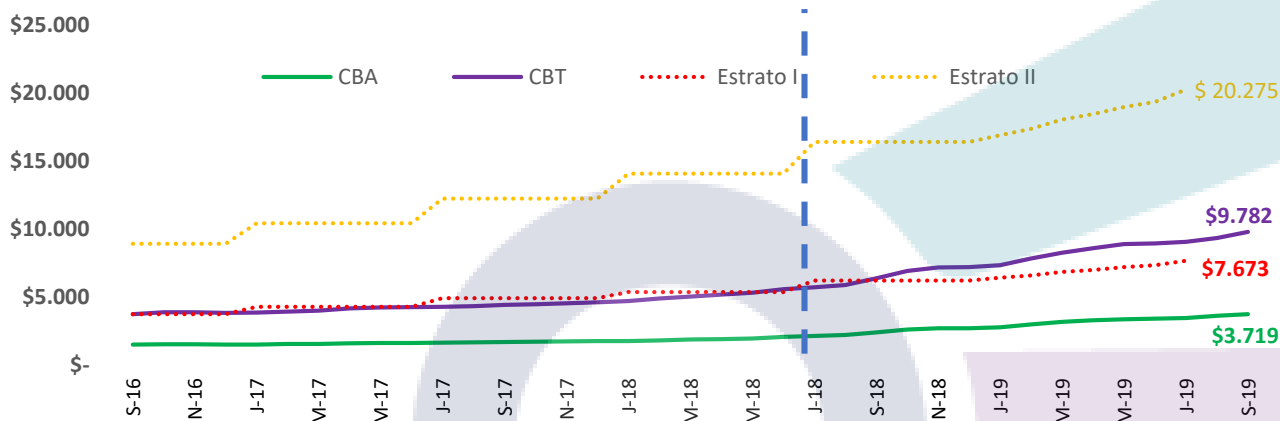
Fuente: OERU en base a INDEC y DEIE.

Evolución CBT e inflación



Fuente: OERU en base a INDEC y DEIE.

Evolución de las canastas por adulto e ingresos medios individuales por estrato

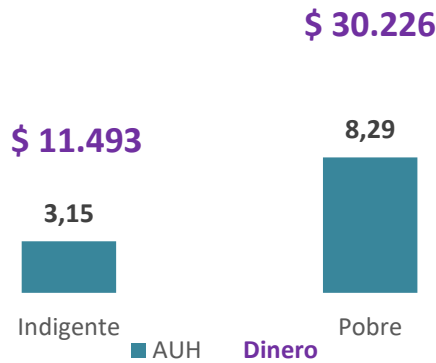


Fuente: OERU en base al INDEC y la DEIE. * Al no contar con datos disponibles sobre ingresos medios para Mendoza desde Junio 2018 inclusive, continuamos las series acorde a la evolución del Índice de Salarios publicada por el INDEC.

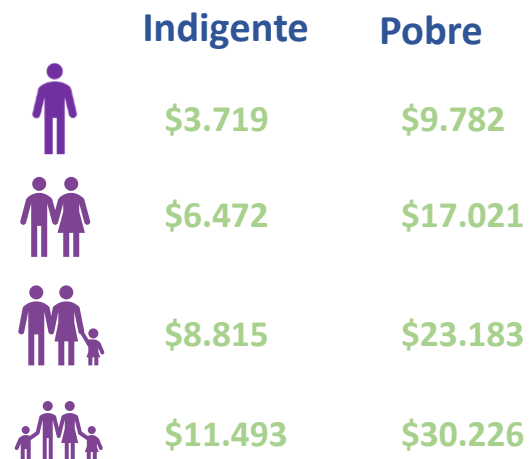


¿Qué requiere un hogar para superar el umbral de indigencia y pobreza?

Requerimientos de un Hogar Tipo II

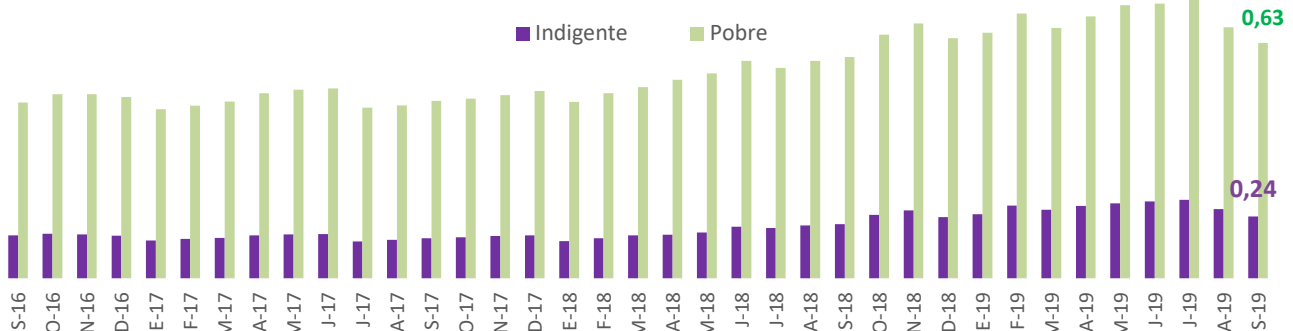


Ingreso por Tipo de Hogar



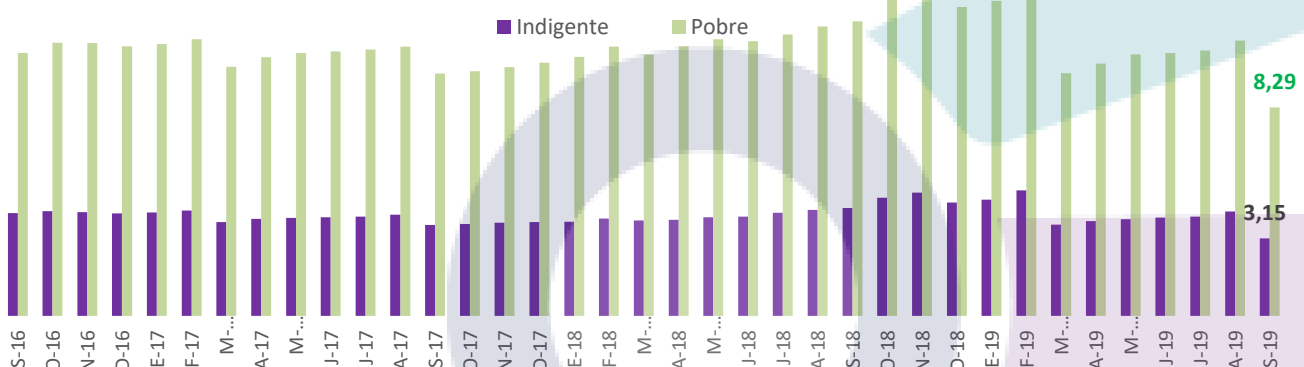
Fuente: OERU en base al INDEC y la DEIE. El análisis nos indica cuántas AUH y dinero se requiere para acceder a las canastas básicas para una familia tipo 2. Es una medida de poder adquisitivo, y no tiene en cuentas los requisitos estrictos por familia, y que pueden ser consultados en las páginas web de la secretaría de trabajo y ANSES.

Cuántos SMVM tiene que destinar un adulto equivalente para no quedar debajo del umbral de pobreza o indigencia?



Fuente: OERU en base a INDEC y DEIE. Incluimos en nuestro análisis un valor de Salario Mínimo Vital y Móvil de \$15.625 para septiembre 2019, y sus respectivos valores previos como única categoría de referencia para nuestro análisis. El análisis nos indica cuántos SMVM son necesarios para acceder a una CBA / CBT respectivamente para un adulto equivalente (varón, entre 30 y 60 años, de actividad moderada). Pueden consultarse los requisitos en la página web de la Secretaría de Trabajo.

Cuántas AUH tiene que destinar una familia tipo 2 para no quedar debajo del umbral de pobreza o indigencia?



Fuente: OERU en base a INDEC y DEIE. Incluimos en nuestro análisis un valor de Asignación Universal por Hijo de \$3.644 (incluido refuerzo de 1.000 pesos) desde septiembre 2019 y sus respectivos valores previos como única referencia. El análisis nos indica cuántas AUH son necesarias para acceder a una CBA / CBT para una familia tipo 2, respectivamente. Los requisitos de las AUH pueden ser consultados en la página web de la ANSES.