



Informe mensual sobre canastas básicas en Mendoza – agosto 2019

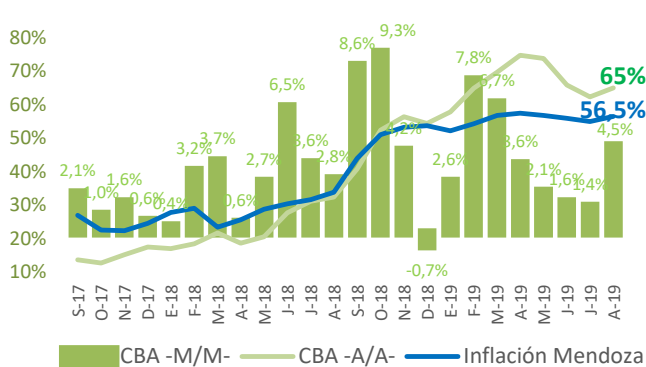
Resumen

Según los datos publicados por la DEIE, en Mendoza las canastas básicas alimentaria y total registraron en agosto incrementos del 4,5% y del 3,3%, respectivamente. El proceso de desaceleración que se venía observando se vio interrumpido por el impacto de la suba del tipo de cambio, incrementando así la brecha sobre la inflación interanual.

Descripción

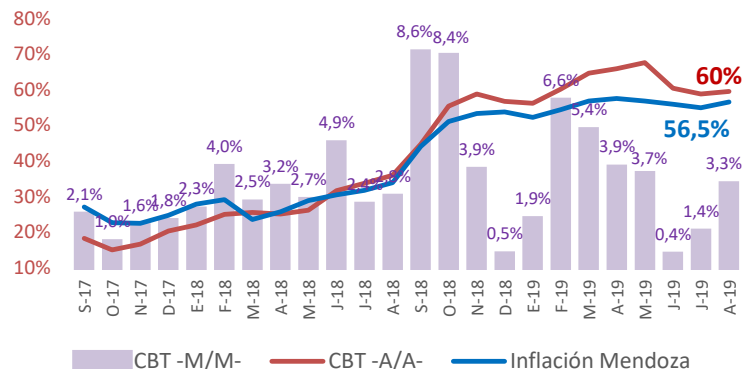
- El dato de agosto muestra una interrupción en el proceso de desinflación que mostró, durante 5 meses, la evolución de la canasta básica alimentaria, e impactada por el salto del tipo de cambio que en su cotización mensual promedio creció un 22% durante agosto.
- Observamos cierta efectividad de las medidas del gobierno, entre ellas eliminar el IVA a los productos de la canasta básica alimentaria, para minorizar la evolución de su precio en el mes de agosto. Cabe recordar que en los meses de septiembre y octubre de 2018 la CBA aumentó 8,6% y 9,3%, respectivamente, ante incrementos similares del tipo de cambio.
- En el mes de agosto el Salario Mínimo Vital y Móvil se incrementó en un 13%, por lo cual recuperó poder adquisitivo en términos de canastas alimentarias. Las jubilaciones mínimas y la asignaciones universal por hijo se vieron negativamente afectadas en agosto en términos de poder adquisitivo, pero esperamos una recuperación en septiembre producto de un incremento del 12,2% en la primera, y del 37,8% en la segunda gracias al extra de \$1.000 que van a recibir por dos meses en septiembre y octubre.

Evolución CBA e inflación



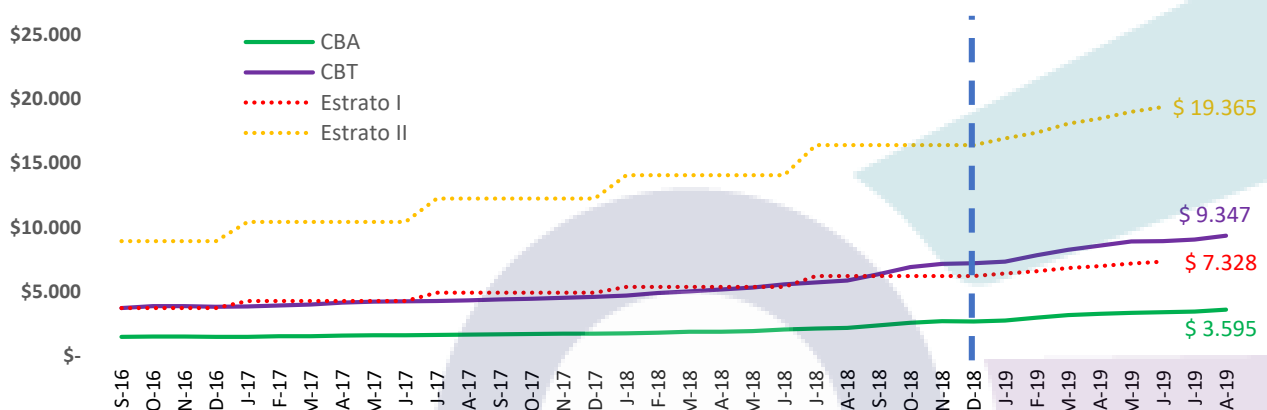
Fuente: OERU en base a INDEC y DEIE.

Evolución CBT e inflación



Fuente: OERU en base a INDEC y DEIE.

Evolución de las canastas por adulto e ingresos medios individuales por estrato

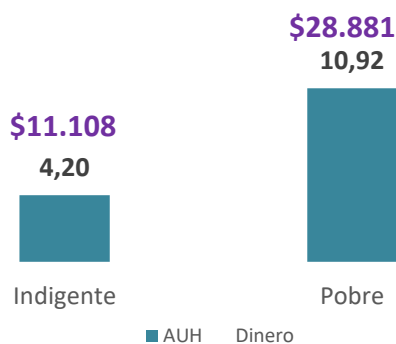


Fuente: OERU en base al INDEC y la DEIE. * Al no contar con datos disponibles sobre ingresos medios para Mendoza desde diciembre de 2018 inclusive, continuamos las series acorde a la evolución del índice de salarios publicada por el INDEC.



¿Qué requiere un hogar para superar el umbral de indigencia y pobreza?

Requerimientos de un Hogar Tipo II

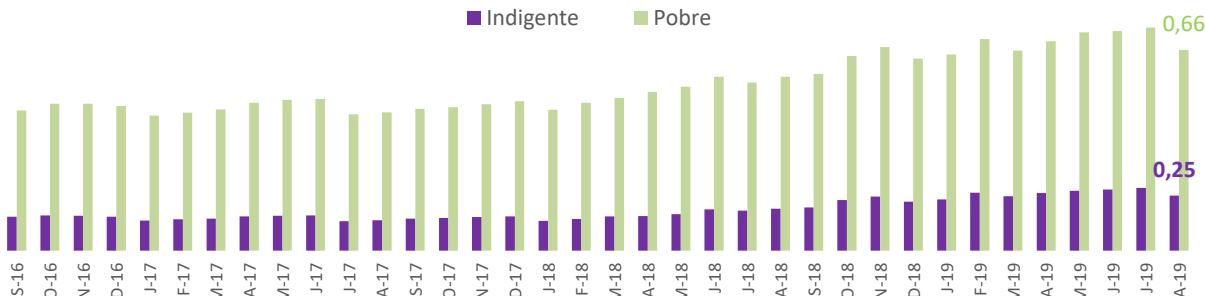


Ingreso por Tipo de Hogar

Tipo de Hogar	Indigente	Pobre
1 persona	\$3.595	\$9.347
2 personas	\$6.255	\$16.263
3 personas	\$8.843	\$22.993
4 personas	\$11.108	\$28.881

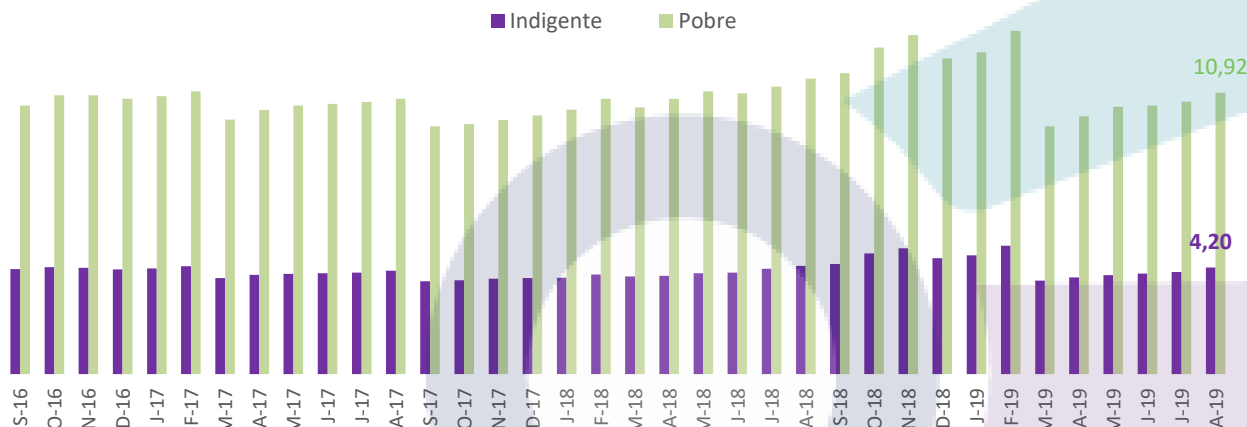
Fuente: OERU en base al INDEC y la DEIE. El análisis nos indica cuántas AUH y dinero se requiere para acceder a las canastas básicas para una familia tipo 2. Es una medida de poder adquisitivo, y no tiene en cuentas los requisitos estrictos por familia, y que pueden ser consultados en las páginas web de la secretaría de trabajo y ANSES.

Poder adquisitivo de un SMVM en términos de canastas básicas



Fuente: OERU en base a INDEC y DEIE. Incluimos en nuestro análisis un valor de Salario Mínimo Vital y Móvil de \$14,125 para Agosto 2019, y esta categoría como única referencia para nuestro análisis. El análisis nos indica cuántos SMVM son necesarios para acceder a una CBA / CBT respectivamente para un adulto equivalente (varón, entre 30 y 60 años, de actividad moderada). Pueden consultarse los requisitos en la página web de la Secretaría de Trabajo.

Poder adquisitivo de una AUH en términos de canastas básicas para una familia tipo 2



Fuente: OERU en base a INDEC y DEIE. Incluimos en nuestro análisis un valor de Asignación Universal por Hijo de \$2,644 desde marzo 2019 como única categoría de referencia. El análisis nos indica cuántas AUH son necesarias para acceder a una CBA / CBT para una familia tipo 2, respectivamente. Los requisitos de las AUH pueden ser consultados en la página web de la ANSES.