



Informe mensual sobre canastas básicas en Mendoza – julio 2019

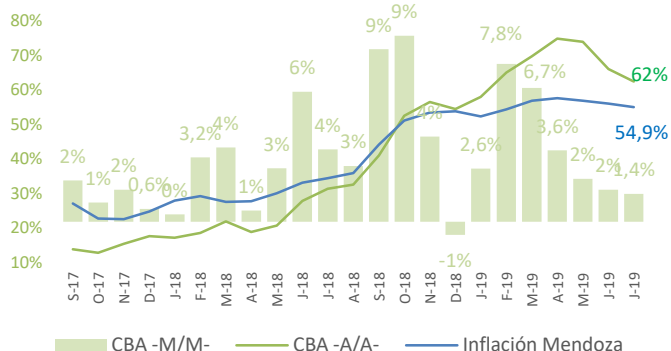
Resumen

Según los datos publicados por la DEIE, en Mendoza las canastas básicas alimentaria y total registraron en junio un incremento de 1,4%. En términos interanuales, y a pesar de una marcada desaceleración en los dos últimos meses, ambos registros continúan por encima de la inflación.

Descripción

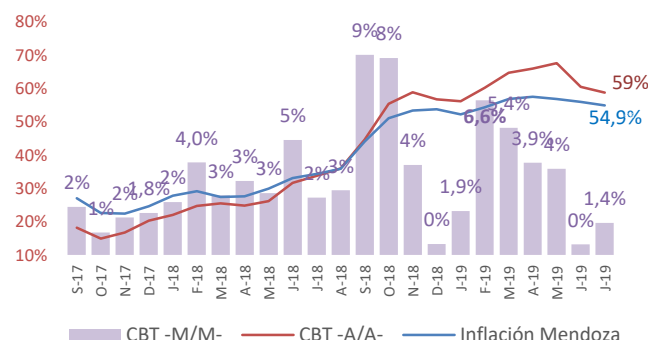
- El dato de julio refleja una desaceleración de la valoración de la CBA, registrando la variación más baja en el año. La CBT muestra la misma dinámica, diferenciándose por un aumento mayor al registrado en junio (0%).
- En términos interanuales, la dinámica de las canastas ha superado a los salarios promedios (+38,4% anual a mayo 2019 según el INDEC), como así también se ha deteriorado el poder adquisitivo de la jubilación mínima y del salario mínimo vital y móvil (SMVM). Las Asignación Universal por Hijo (AUH), que a julio registró un incremento del 68,1% interanual, ha recuperado poder adquisitivo. Esta dinámica de las canastas sobre los ingresos se traduce en mayores niveles de pobreza e indigencia.
- El poder adquisitivo en términos de canastas básicas que había recuperado el SMVM luego del aumento de marzo (10,6%) se ha consumido y se encuentra en mínimos históricos. El incremento en junio de las jubilaciones mínimas ha permitido recomponer su poder adquisitivo hacia valores de finales del 2018, en tanto que la AUH presenta el mismo poder adquisitivo que registró en junio del 2018, y que fue deteriorándose hasta el incremento del 46% otorgado en marzo 2019.

Evolución CBA e inflación



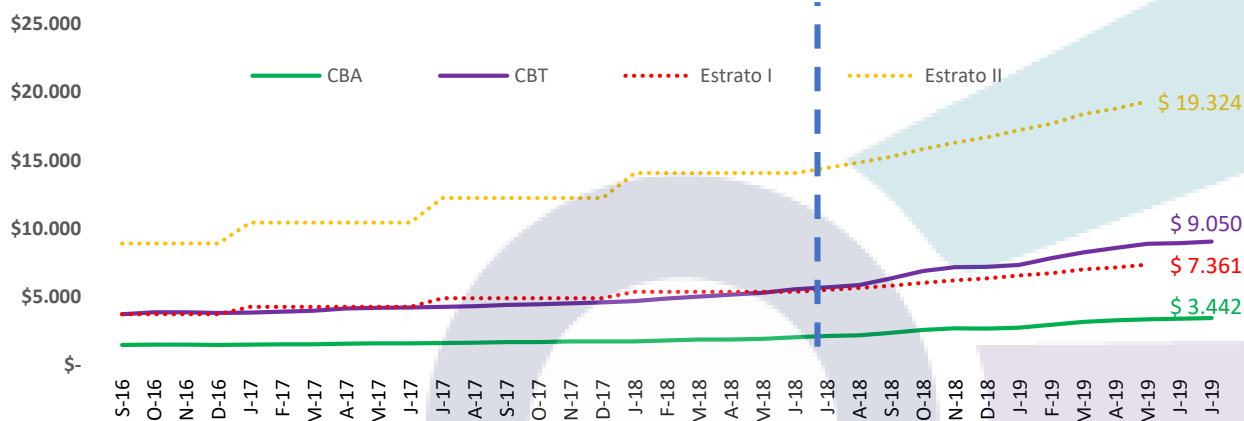
Fuente: OERU en base a INDEC y DEIE.

Evolución CBT e inflación



Fuente: OERU en base a INDEC y DEIE.

Evolución de las canastas por adulto e ingresos medios individuales por estrato

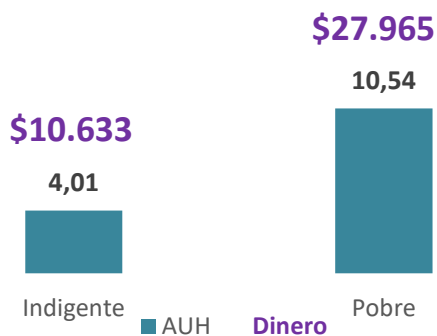


Fuente: OERU en base al INDEC y la DEIE. * Al no contar con datos disponibles sobre ingresos medios para Mendoza desde Junio 2018 inclusive, continuamos las series acorde a la evolución del Índice de Salarios publicada por el INDEC.



¿Qué requiere un hogar para superar el umbral de indigencia y pobreza?

Requerimientos de un Hogar Tipo II

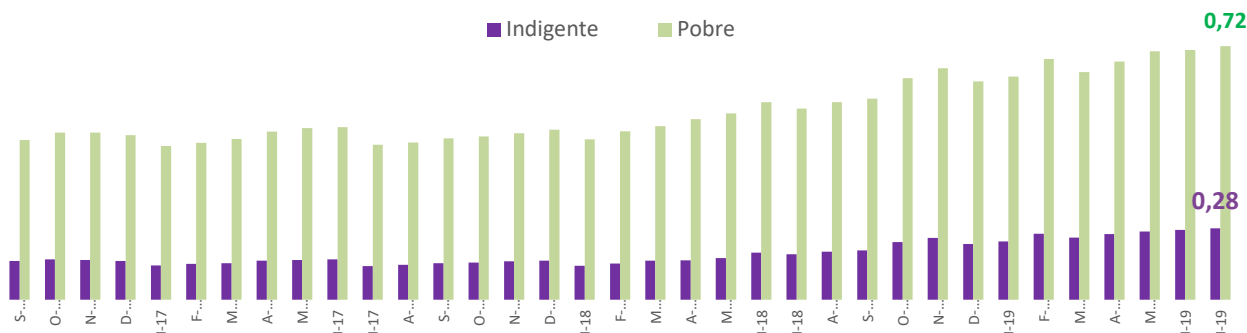


Ingreso por Tipo de Hogar

Tipo de Hogar	Indigente	Pobre
1 persona	\$3.442	\$9.050
2 personas	\$5.988	\$15.749
3 personas	\$8.466	\$22.266
4 personas	\$10.634	\$27.698

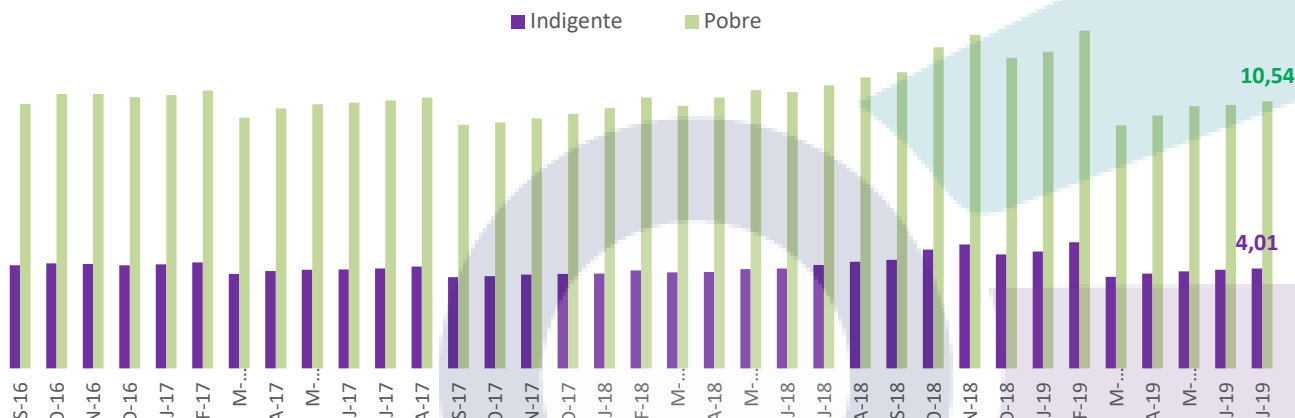
Fuente: OERU en base al INDEC y la DEIE. El análisis nos indica cuántas AUH y dinero se requiere para acceder a las canastas básicas para una familia tipo 2. Es una medida de poder adquisitivo, y no tiene en cuentas los requisitos estrictos por familia, y que pueden ser consultados en las páginas web de la secretaría de trabajo y ANSES.

Poder adquisitivo de un SMVM en términos de canastas básicas



Fuente: OERU en base a INDEC y DEIE. Incluimos en nuestro análisis un valor de Salario Mínimo Vital y Móvil de \$12,500 desde Marzo 2019 y como única referencia para nuestro análisis. El análisis nos indica cuántos SMVM son necesarios para acceder a una CBA / CBT respectivamente para un adulto equivalente (varón, entre 30 y 60 años, de actividad moderada). Pueden consultarse los requisitos en la página web de la Secretaría de Trabajo.

Poder adquisitivo de una AUH en términos de canastas básicas para una familia tipo 2



Fuente: OERU en base a INDEC y DEIE. Incluimos en nuestro análisis un valor de Asignación Universal por Hijo de \$2,652 desde Marzo 2019 como única referencia. El análisis nos indica cuántas AUH son necesarias para acceder a una CBA / CBT para una familia tipo 2, respectivamente. Los requisitos de las AUH pueden ser consultados en la página web de la ANSES.