

# Sector construcción

## ABRIL 2023



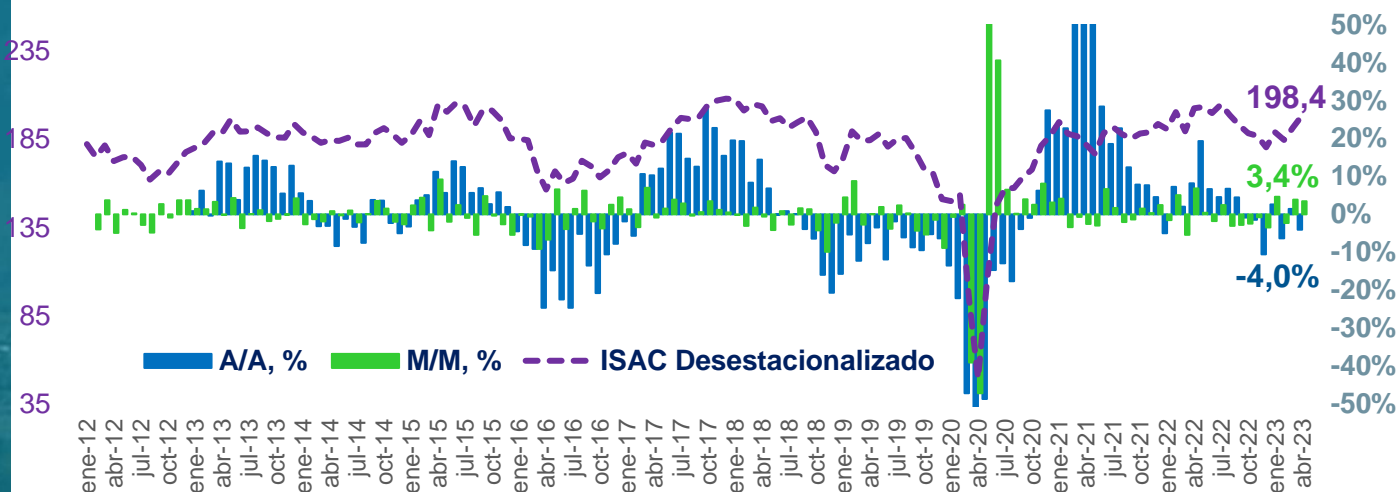
### Resumen

Según los datos publicados por el INDEC, en abril el Indicador Sintético de la Actividad de la Construcción (ISAC) registró un aumento del 3,4% respecto del mes de marzo, una disminución del 4,0% comparado con el mismo mes del año precedente y en lo que va del año la variación acumulada del cuatrimestre presenta una baja del 1,6% respecto del mismo período de 2022.

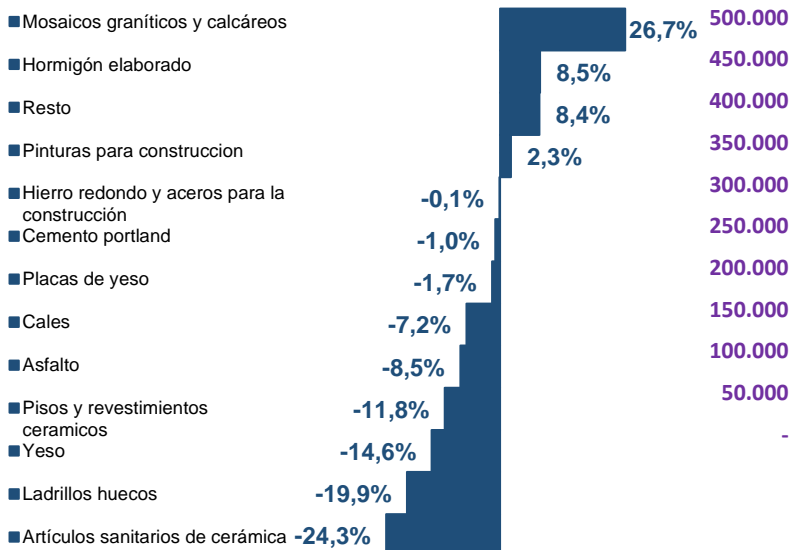
En el mes de abril, 9 de 13 insumos de la construcción presentaron caídas interanuales en su consumo aparente. La mayor caída interanual fue protagonizado por “artículos sanitarios de cerámica”, disminuyendo un 24,3%. En tanto que, el rubro “mosaicos graníticos y calcáreos”, fue el de mayor aumento respecto al año anterior, 26,7%

Por otro lado, los puestos de trabajo registrados en el sector privado de la actividad de la construcción totalizaron 478.900 en marzo (último dato disponible), un 16,1% mayor que el mismo mes de 2022.

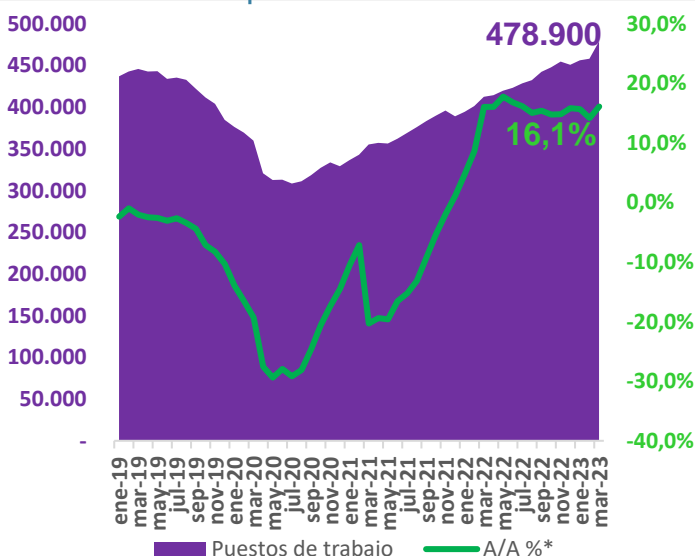
### Evolución ISAC desestacionalizado, variación interanual y mensual (Base=2004)



### Insumos para la construcción, variación respecto del año anterior



### Puestos de trabajo registrados en el sector privado de la construcción



Fuente: OERU en base a INDEC.

\*Nota: "Resto" incluye grifería, tubos de acero sin costura y vidrio plano para la construcción.

Fuente: OERU en base a INDEC.

\*Nota: desde marzo de 2021 y hasta febrero de 2022 la variación interanual se realizó vs 2 años atrás

# GRACIAS

**Director :** Pablo F. Salvador

**Economista jefe:** Sebastián Piña

**Coordinador:** Pablo Magariños

**Asistente de investigación:** Gabriela Meli

Contactate a nuestro e-mail

[oeru@fce.uncu.edu.ar](mailto:oeru@fce.uncu.edu.ar)

Encontranos en nuestras redes



**UNCUYO**  
UNIVERSIDAD  
NACIONAL DE CUYO



**OBSERVATORIO  
ECONÓMICO  
REGIONAL URBANO**