



### Resumen

#### Principales indicadores - Mendoza

##### Actividad

512 mil

-12 mil  
(a/a)

**Tasa: 48,8%**

##### Empleo

484 mil

-11 mil  
(a/a)

**Tasa: 46,2%**

##### Desempleo

27 mil

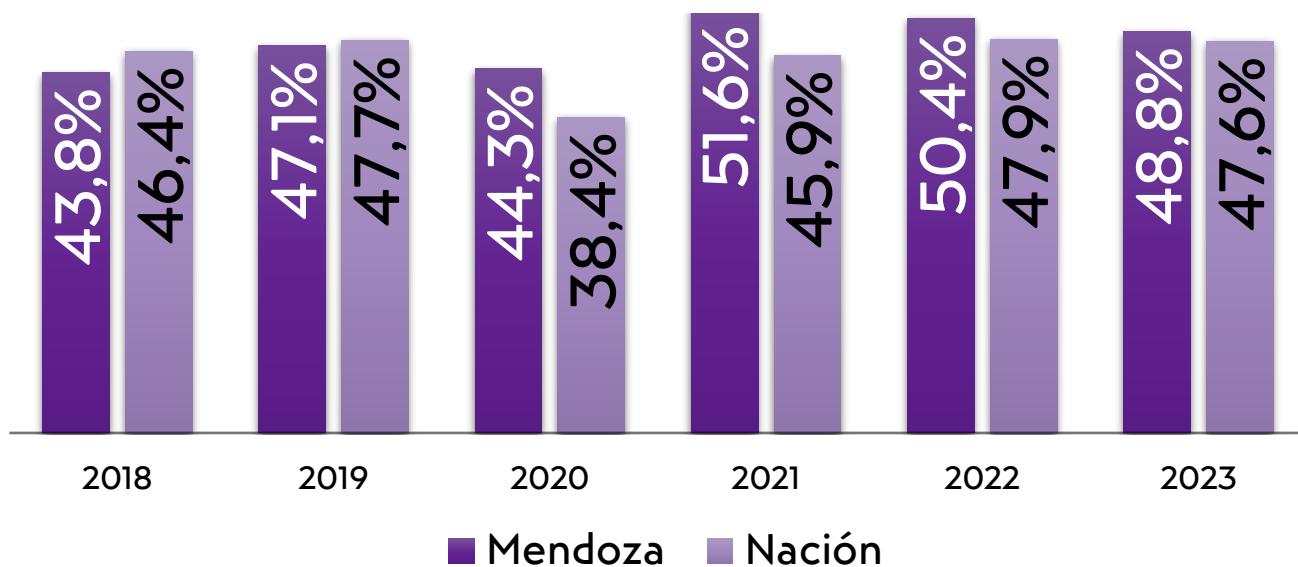
-3 mil  
(a/a)

**Tasa: 5,3%**

En lo referido a la **tasa de actividad** (48,8%) se destacó:

- La caída de la TA de Mendoza, al compararla con el mismo trimestre de 2022, se explica principalmente por una disminución de doce mil personas en la PEA.
- En comparación con la tasa nacional, la TA de Mendoza, correspondiente a segundos trimestres, supera al promedio nacional, comportamiento que se ha repetido en los últimos cuatro años.

Tasa de actividad - Segundos trimestres de cada año



# Mercado laboral

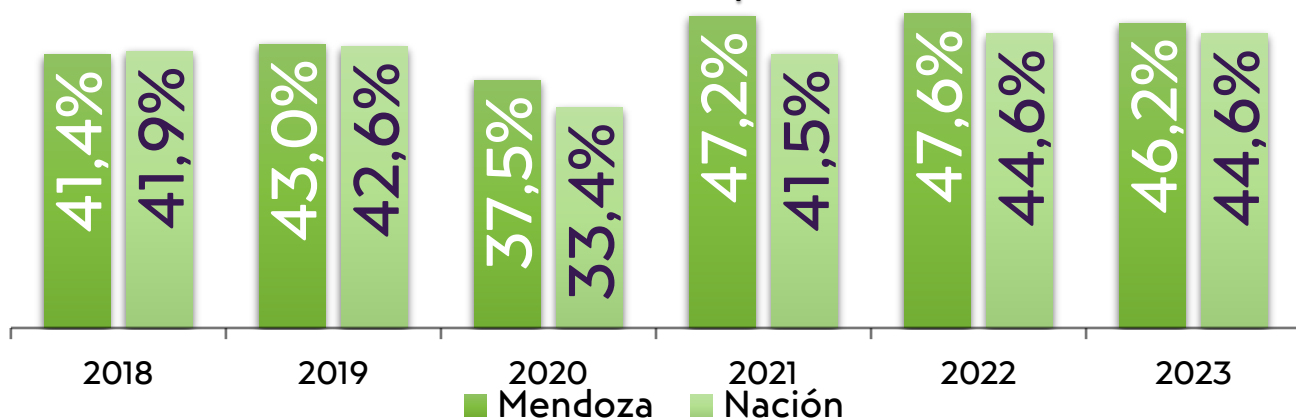
## SEGUNDO TRIMESTRE DE 2023



Con respecto a la **tasa de empleo** (46,2%) destacamos:

- En los últimos cinco años, la TE en Mendoza ha superado a la del promedio nacional de los segundos trimestres.
- A nivel nacional se observa una leve mejora en la formalidad de los asalariados (de 62% a 63% de los asalariados tienen descuento jubilatorio), sin embargo estos valores siguen en niveles históricamente bajos.

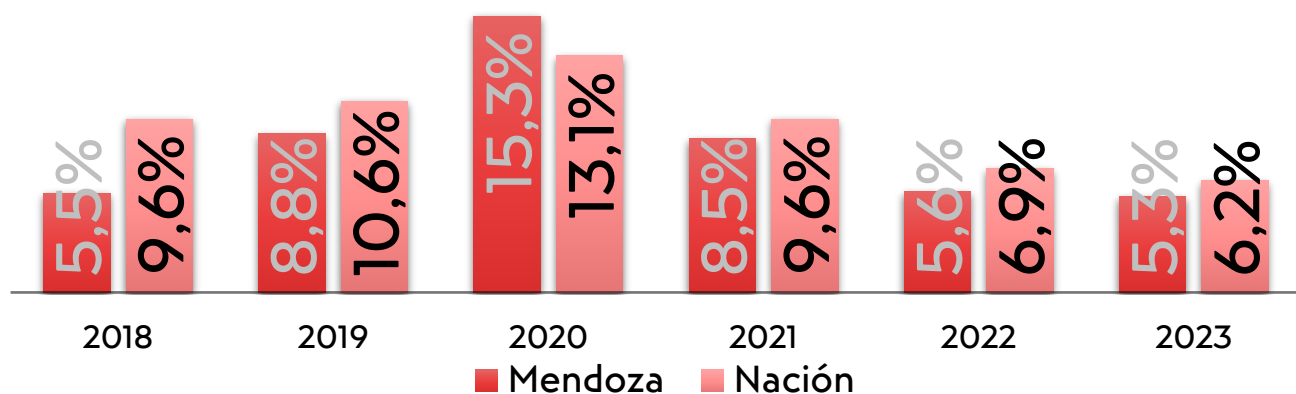
### Tasa de empleo



Teniendo en cuenta la **tasa de desempleo** (5,3%) se observó:

- La TD resultó menor que la del correspondiente trimestre de 2022 (5,3% versus 5,6%). Esta tendencia decreciente se ha repetido en los correspondientes trimestres de los últimos cuatro años, tanto a nivel nacional como en Mendoza.
- A nivel nacional, las ramas de actividad de la última ocupación con mayor aumento de desocupados son “Construcción” (15% a 20%) y “Servicio doméstico” (11% a 15%), medido como porcentaje de la población desocupada.

### Tasa de desempleo



Fuente: OERU en base a INDEC.

# GRACIAS

**Director :** Pablo F. Salvador

**Economista jefe:** Sebastián Piña

**Coordinador:** Pablo Magariños

Contactate a nuestro e-mail

[oeru@fce.uncu.edu.ar](mailto:oeru@fce.uncu.edu.ar)

Encontranos en nuestras redes



**UNCUYO**  
UNIVERSIDAD  
NACIONAL DE CUYO



**OBSERVATORIO  
ECONÓMICO  
REGIONAL URBANO**