



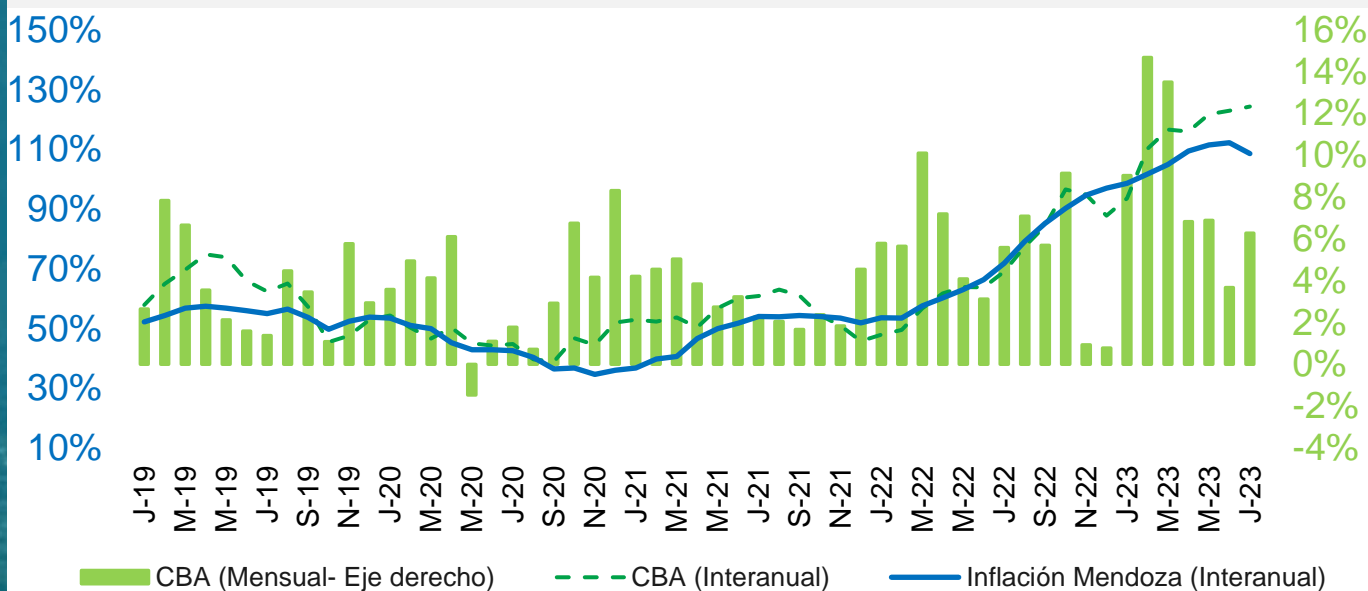
Resumen y descripción

Según los datos publicados por la DEIE, en Mendoza las canastas básicas alimentaria y total, en el mes de julio, registraron un incremento del **6,3%** y **6,7%** respectivamente. En términos interanuales se observa que la canasta básica alimentaria aumentó en **124,3%** y la canasta básica total **120,7%**, ambas por encima de la inflación (**108,5%**).

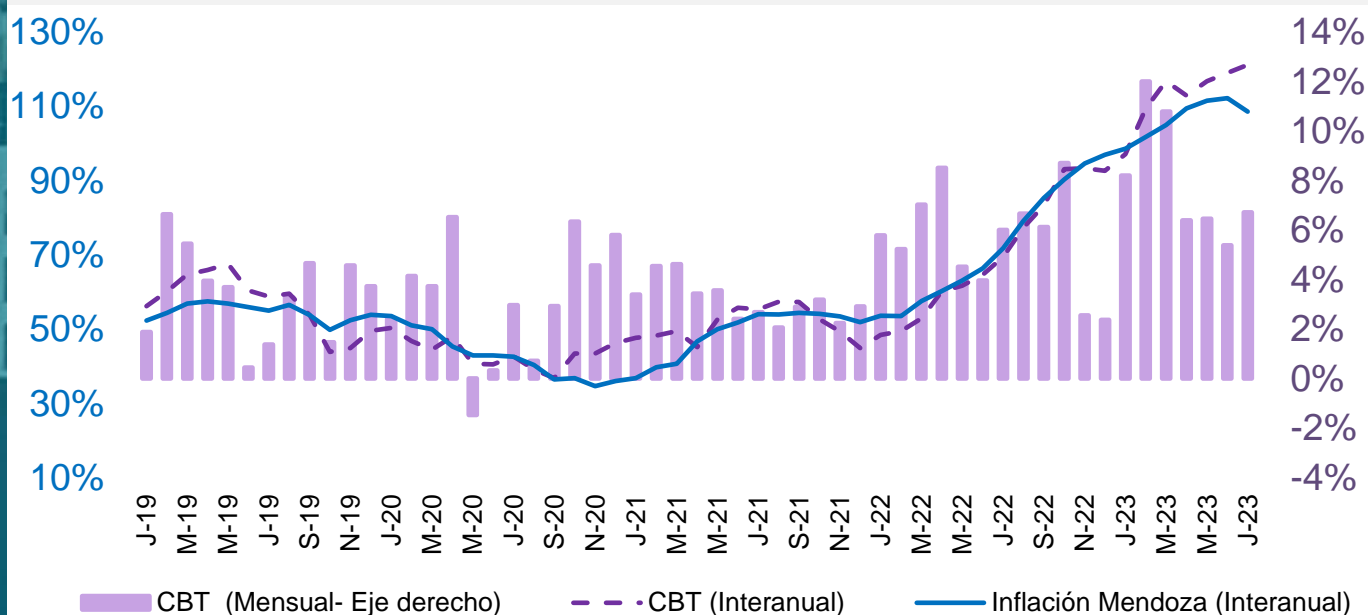
El dato de julio refleja un leve aumento en el margen para la CBA y su variación interanual registra un máximo histórico en el período bajo análisis. Por otro lado, en la CBT, se observa un aumento respecto al mes anterior, y también está en valores máximos para el período bajo análisis.

Al compararlo con la inflación de Mendoza del mes de julio, se observa que la evolución en la CBA y en la CBT supera la variación de la inflación mensual (**5,2%**), interanual (**108,5%**) y acumulada (**56,6%**). Siendo las variaciones acumuladas de la CBA y CBT **78,5%** y **70,9%** respectivamente.

Evolución CBA e Inflación




Evolución CBT e inflación



¿Cuánto requiere una familia para no estar debajo del umbral de indigencia o pobreza?

De los datos publicados por la DEIE se desprende que un adulto equivalente (de 30 a 59 años de edad, con actividad moderada) necesitó \$30.407,36 para no ser indigente y \$75.106,18 para no ser pobre. En tanto que una familia tipo 2 compuesta por cuatro miembros, un jefe de 35 años, su cónyuge de 31 años, su hija de 8 y su hijo de 5, necesitó \$93.958,74 para no ser indigente y \$232.078,10 para no ser pobre.



Fuente: OERU en base a INDEC y DEIE.

GRACIAS

Director : Pablo F. Salvador

Economista jefe: Sebastián Piña

Coordinador: Pablo Magariños

Asistente de investigación: Gabriela Meli

Contactate a nuestro e-mail

oeru@fce.uncu.edu.ar

Encontranos en nuestras redes



UNCUYO
UNIVERSIDAD
NACIONAL DE CUYO



**OBSERVATORIO
ECONÓMICO
REGIONAL URBANO**