

# Sector construcción

## MARZO 2024



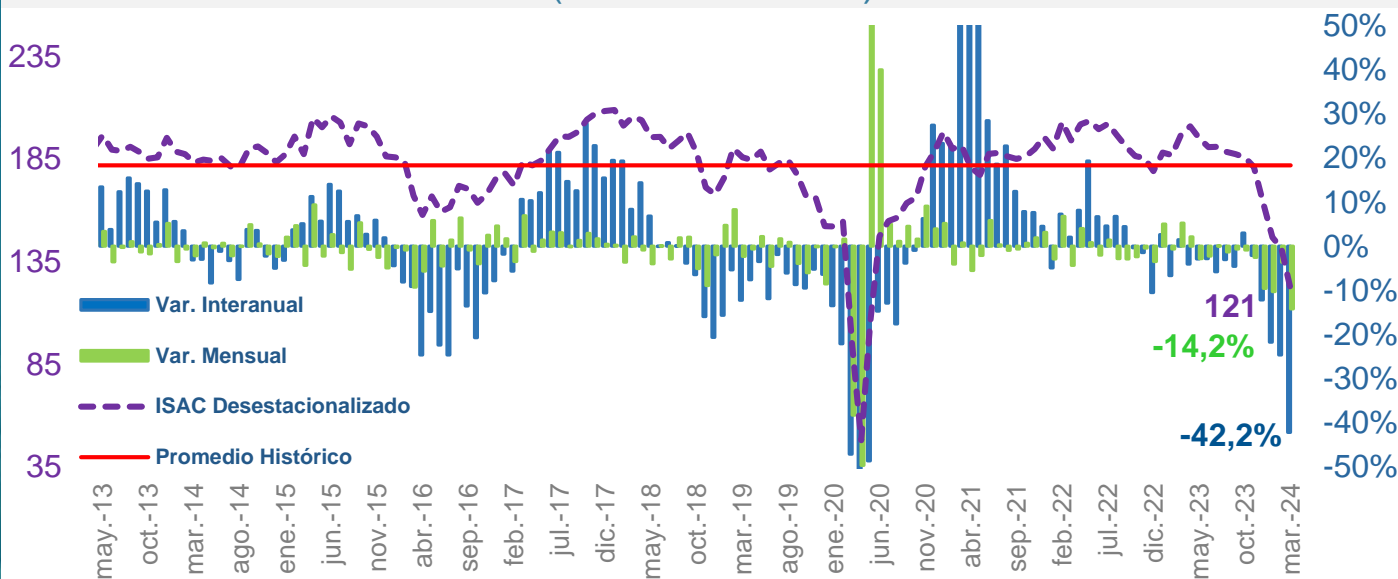
### Resumen

Según los datos publicados por el INDEC, en marzo el Indicador Sintético de la Actividad de la Construcción (ISAC) registró una disminución del 14,2% respecto del mes de febrero y una caída del 42,2% comparado con el mismo mes del año precedente. En lo que va del año acumula una caída del 30,3%.

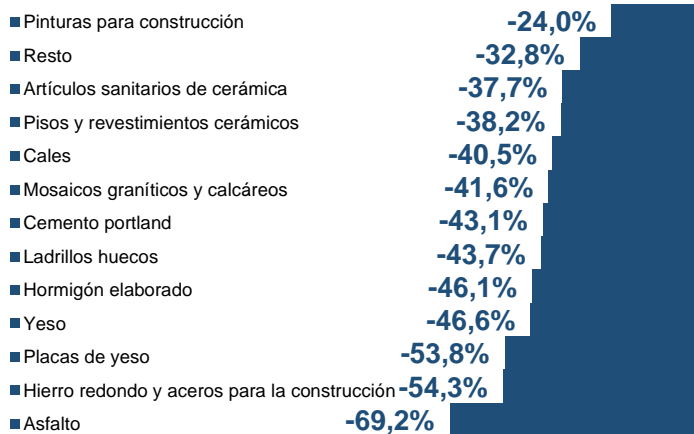
En el mes bajo análisis, los 13 insumos de la construcción registraron caídas interanuales en su consumo aparente. La mayor caída interanual fue protagonizada por “asfalto”, disminuyendo un 69,2%. En tanto que, el rubro “pinturas para construcción”, fue el rubro que registró la menor variación negativa, en torno al 24,0%.

Por otro lado, los puestos de trabajo registrados en el sector privado de la actividad de la construcción totalizaron 398.289 en febrero (último dato disponible), un 11,6% menor que en febrero del 2023.

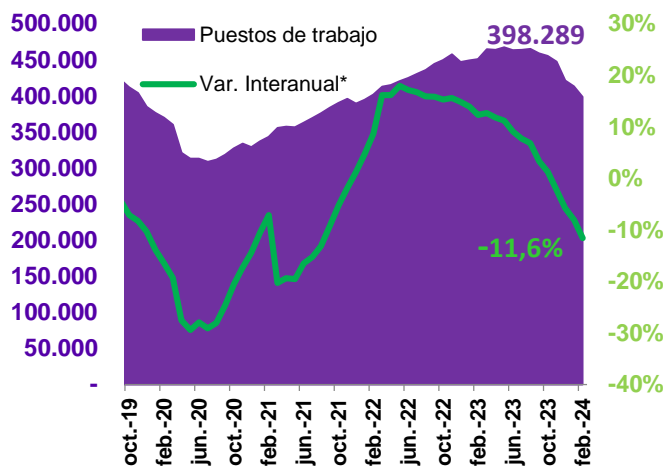
### Evolución ISAC desestacionalizado, variación interanual y mensual (Base 2004=100)



### Insumos para la construcción, variación respecto del año anterior



### Puestos de trabajo registrados en el sector privado de la construcción



Fuente: OERU en base a INDEC.

\*Nota: “Resto” incluye grifería, tubos de acero sin costura y vidrio plano para la construcción.

Fuente: OERU en base a INDEC.

\*Nota: desde marzo de 2021 y hasta febrero de 2022 la variación interanual se realizó vs 2 años atrás.

# GRACIAS

**Director:** Pablo F. Salvador

**Economista jefe:** Sebastián Piña

**Coordinador:** Pablo Magariños

**Investigadora:** Foco Filipczyk Guillermina

Contactate a nuestro e-mail

[oeru@fce.uncu.edu.ar](mailto:oeru@fce.uncu.edu.ar)

Encontranos en nuestras redes



**UNCUYO**  
UNIVERSIDAD  
NACIONAL DE CUYO



**OBSERVATORIO  
ECONÓMICO  
REGIONAL URBANO**