

Trabajo registrado

MARZO 2024



Resumen

De acuerdo con el informe mensual sobre *Situación y Evolución del Trabajo Registrado* publicado por el Ministerio de Capital Humano, Secretaría de Trabajo, Empleo y Seguridad Social (STEySS), el empleo registrado total en Argentina alcanzó los 13,3 millones de personas en el mes de marzo. Esto representa 108,4 mil puestos de trabajo nuevos respecto al mismo mes del 2023 (0,82%). Comparado con el mes de febrero, la caída es de 53,8 mil (-0,4%). El empleo registrado privado cayó respecto al mes pasado, acumulando 7 meses negativos y -95 mil puestos durante la gestión de Javier Milei.

Empleo registrado

Mensual por sector

Total
▼ -0,4%
Privado
▼ -0,4%
Público
▼ 0%



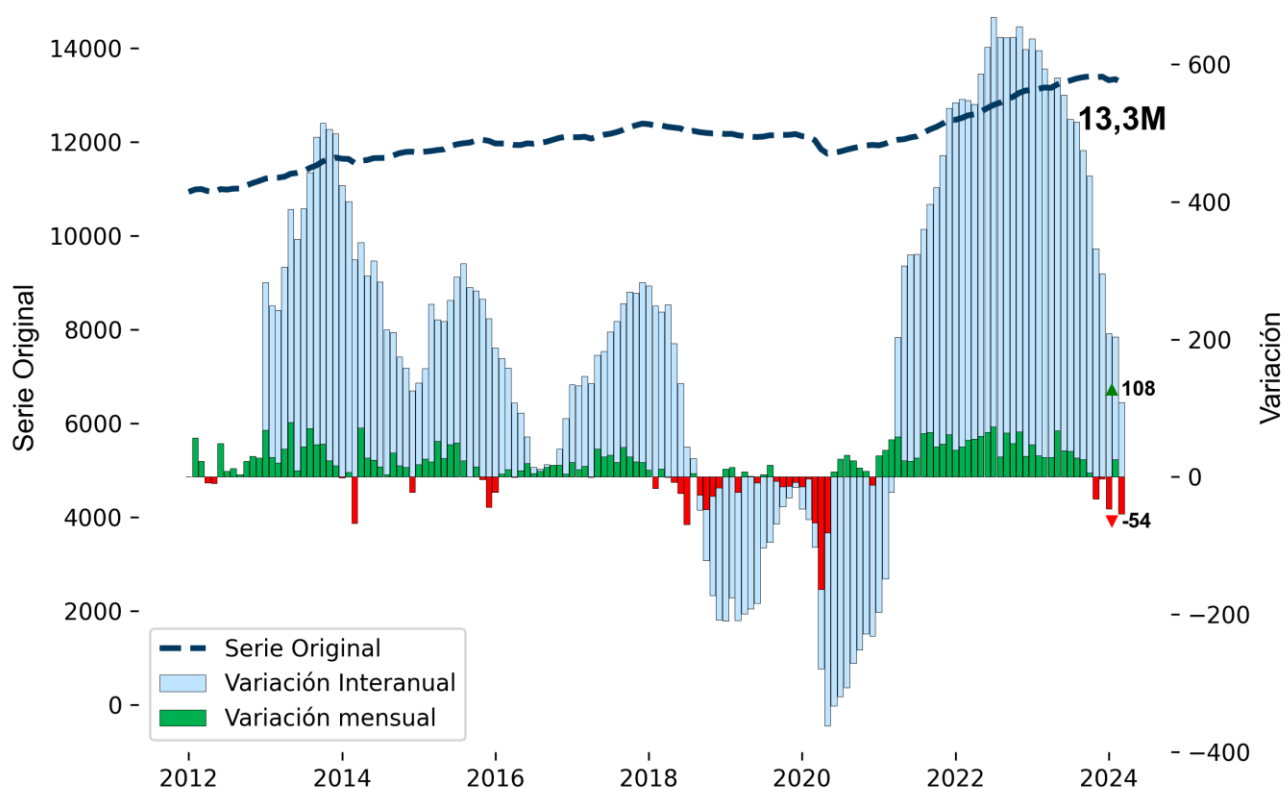
Empleo registrado total

▲ 54 mil mensual
▲ 0,8% interanual



Interanual por provincia

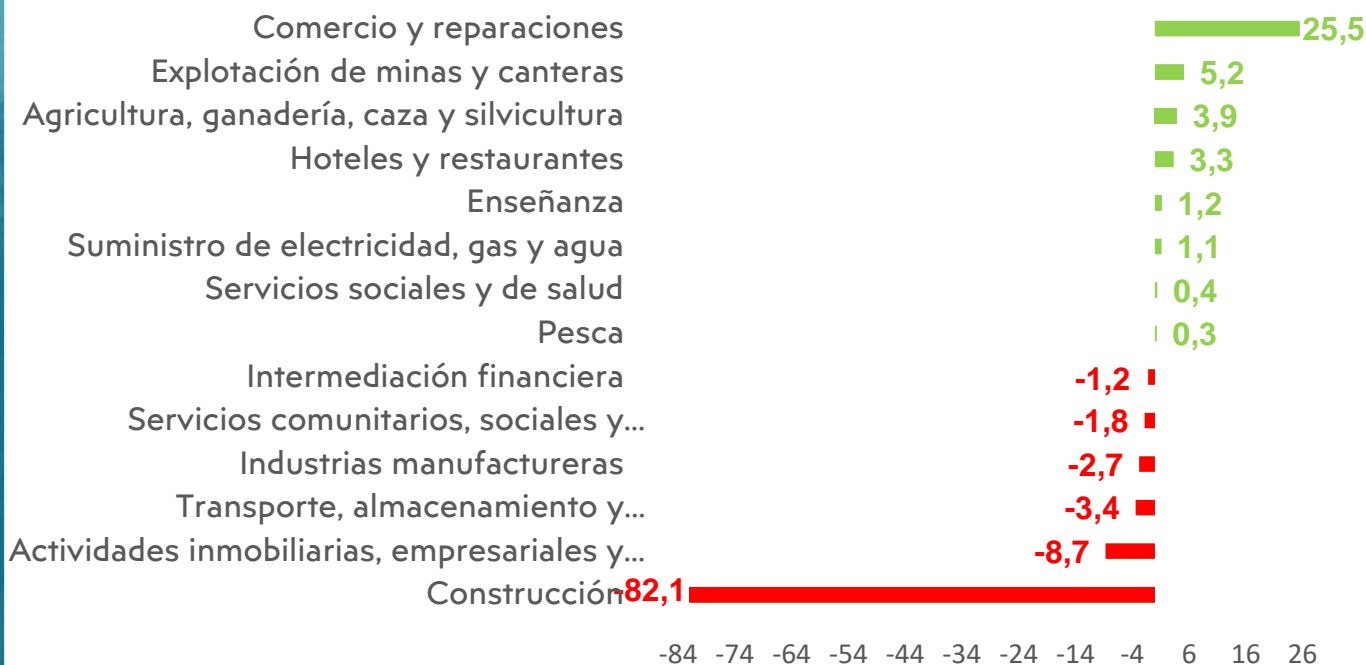
Neuquén
▲ 4,3%
Formosa
▼ -17,9%



Fuente: OERU en base a STEySS.



Ramas de actividad de la ocupación principal. Variación interanual a marzo 2024



En los últimos 12 meses, el empleo cayó en “intermediación financiera”, “actividades inmobiliarias, empresariales y de alquiler”, “transporte, almacenamiento y comunicación”, “Servicios comunitarios, sociales y personales”, y “construcción”, que muestra una caída considerable contra marzo de 2023. Lidera el crecimiento “comercio y reparaciones”, aunque muestra algunos signos de desaceleración en los últimos meses.

Fuente: OERU en base a STEySS.

Variación acumulada por meses de gestión

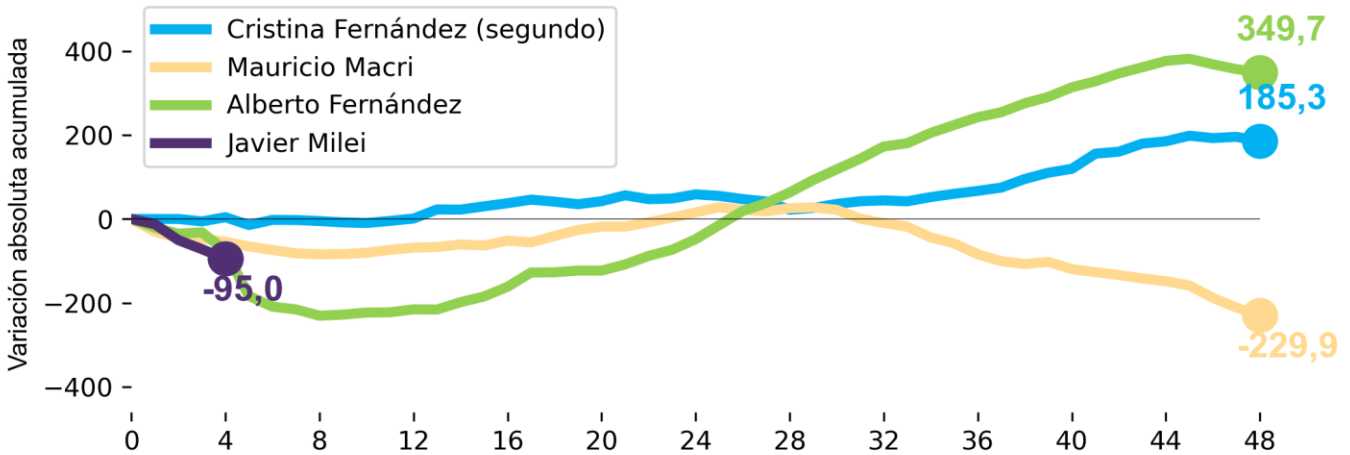
El concepto de empleo registrado encuadra todas aquellas relaciones laborales con acceso a las prestaciones contributivas previstas en el sistema de seguridad social. La información describe a la población ocupada que se declarada en los distintos registros administrativos del Sistema Integrado Previsional Argentino (SIPA).

En marzo se perdieron 0,8 mil puestos el trabajo en el **sector público**. El acumulado es de 912 mil empleos creados desde enero de 2012. Por otro lado, en el **sector privado** se destruyeron 23 mil en marzo del 2024, se acumulan -95 mil puestos en la gestión Milei, y hay 210,2 mil puestos más que en enero del 2012. Finalmente, el **trabajo independiente autónomo** presenta una caída de 0,7 mil puestos en marzo, y acumula una suba de alrededor de 33,2 mil empleos desde el inicio de la nueva gestión, representando 15 mil puestos menos que en enero del 2012.

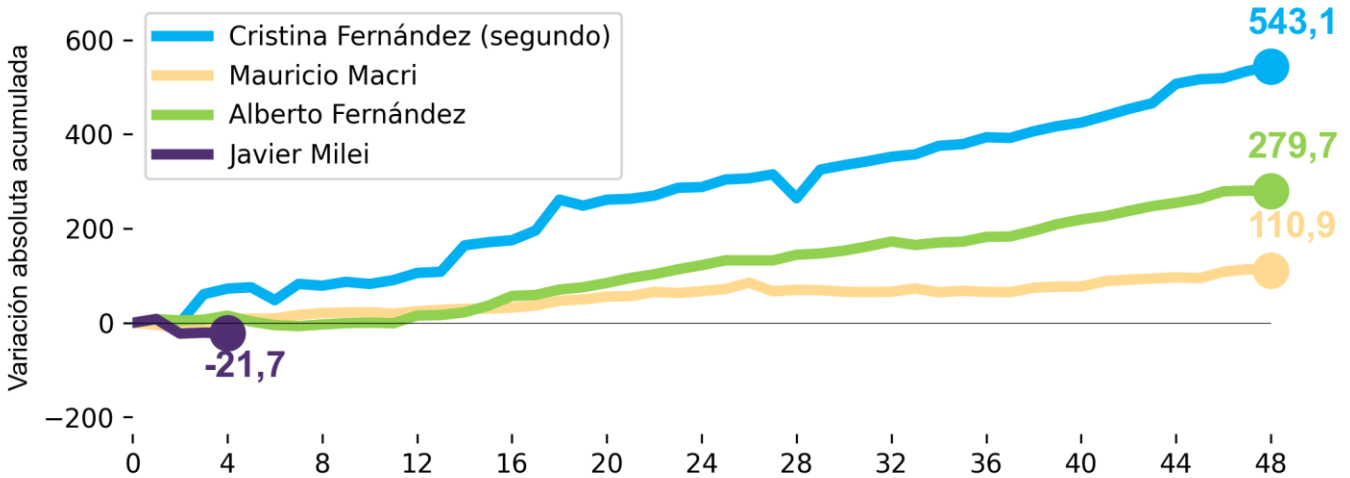


Variación acumulada por meses de gestión (en miles)

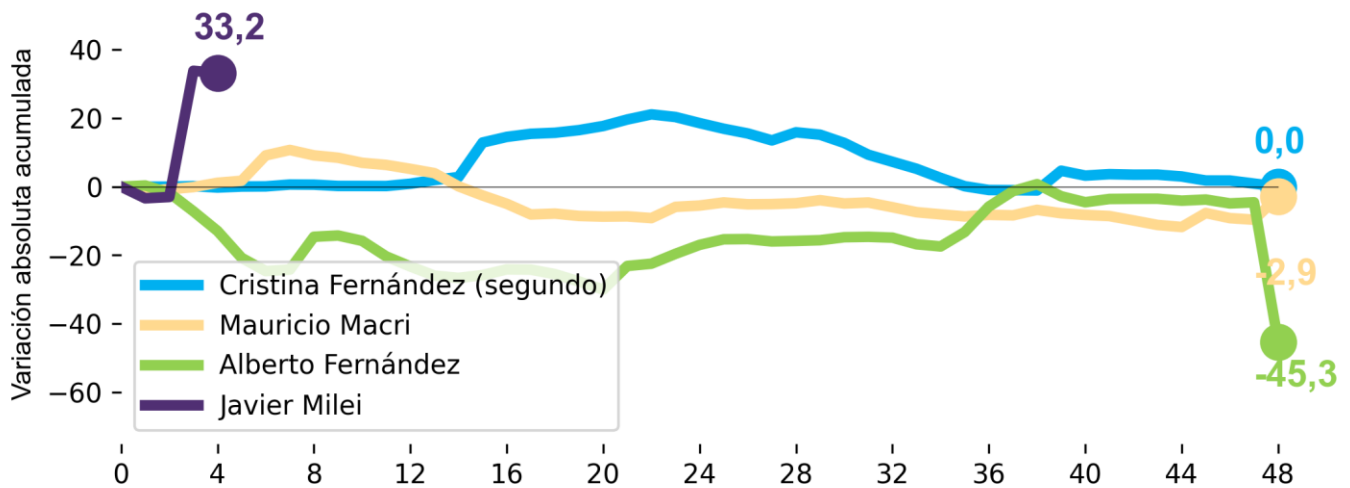
Sector privado



Sector público



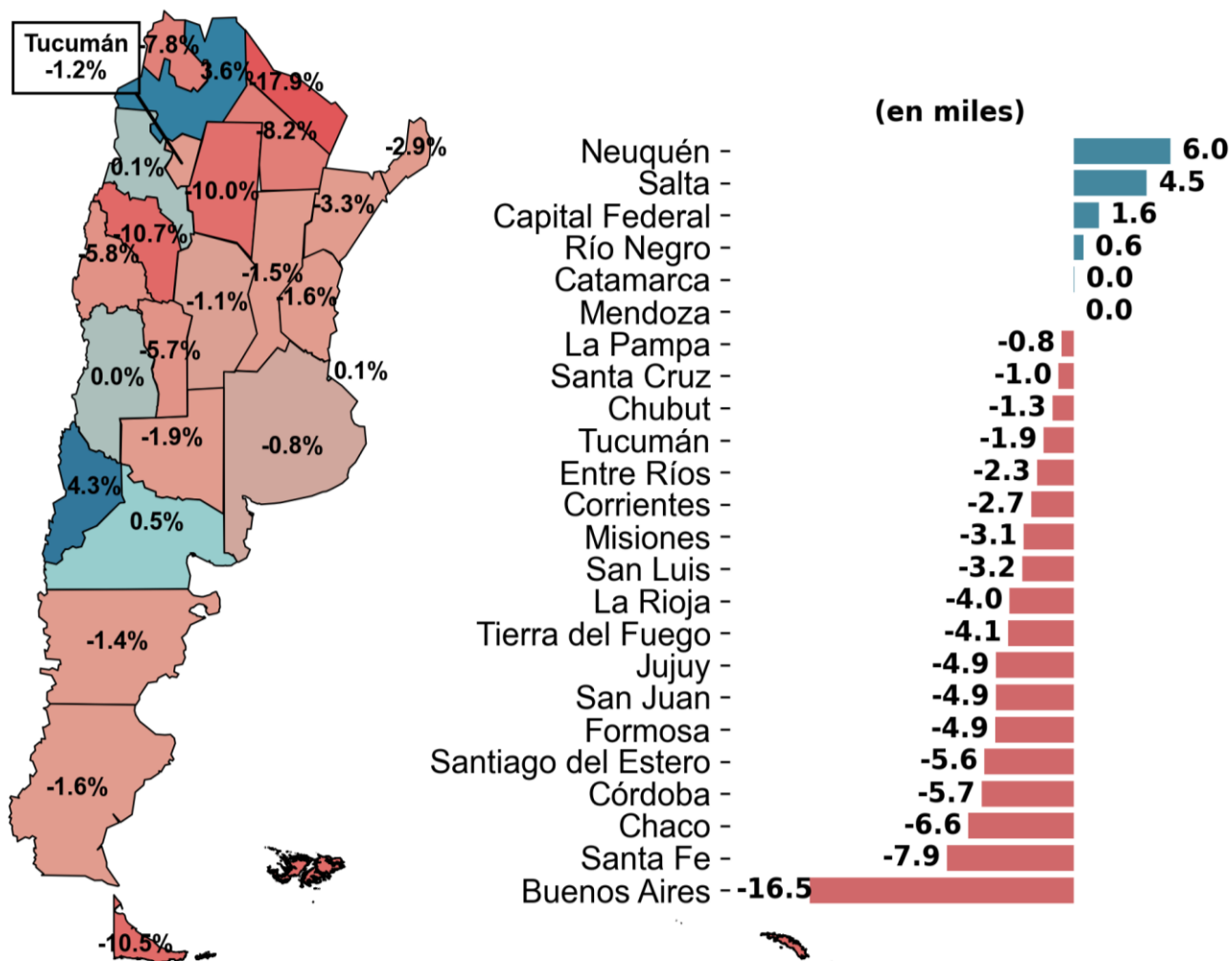
Sector autónomos





Creación de empleo privado por región (interanual)

Si analizamos el empleo por región, la que más empleo privado neto creó en los últimos 12 meses fue Neuquén (6 mil puestos), seguida por Salta (4,5 mil), y la Ciudad Autónoma de Buenos Aires (1,6 mil). La provincia con menor creación de empleo fue Buenos Aires (se destruyeron alrededor de 16,5 mil puestos), luego Santa Fe (la destrucción fue de 7,9 mil puestos) y Chaco (cerca de 6,6 mil puestos perdidos). Sin embargo, las provincias con menor creación relativa de empleo fueron Formosa (-17,9%), La Rioja (-10,7%), y Tierra del Fuego (-10,5%).



GRACIAS

Director: Pablo F. Salvador

Economista jefe: Sebastián Piña

Coordinador: Pablo Magariños

Investigadores: Laureano Lorenzo – Facundo Azcurra

Contactate a nuestro e-mail

oeru@fce.uncu.edu.ar

Encontranos en nuestras redes



UNCUYO
UNIVERSIDAD
NACIONAL DE CUYO



**OBSERVATORIO
ECONÓMICO
REGIONAL URBANO**