



### Resumen

Variación mensual:  
-0,5%

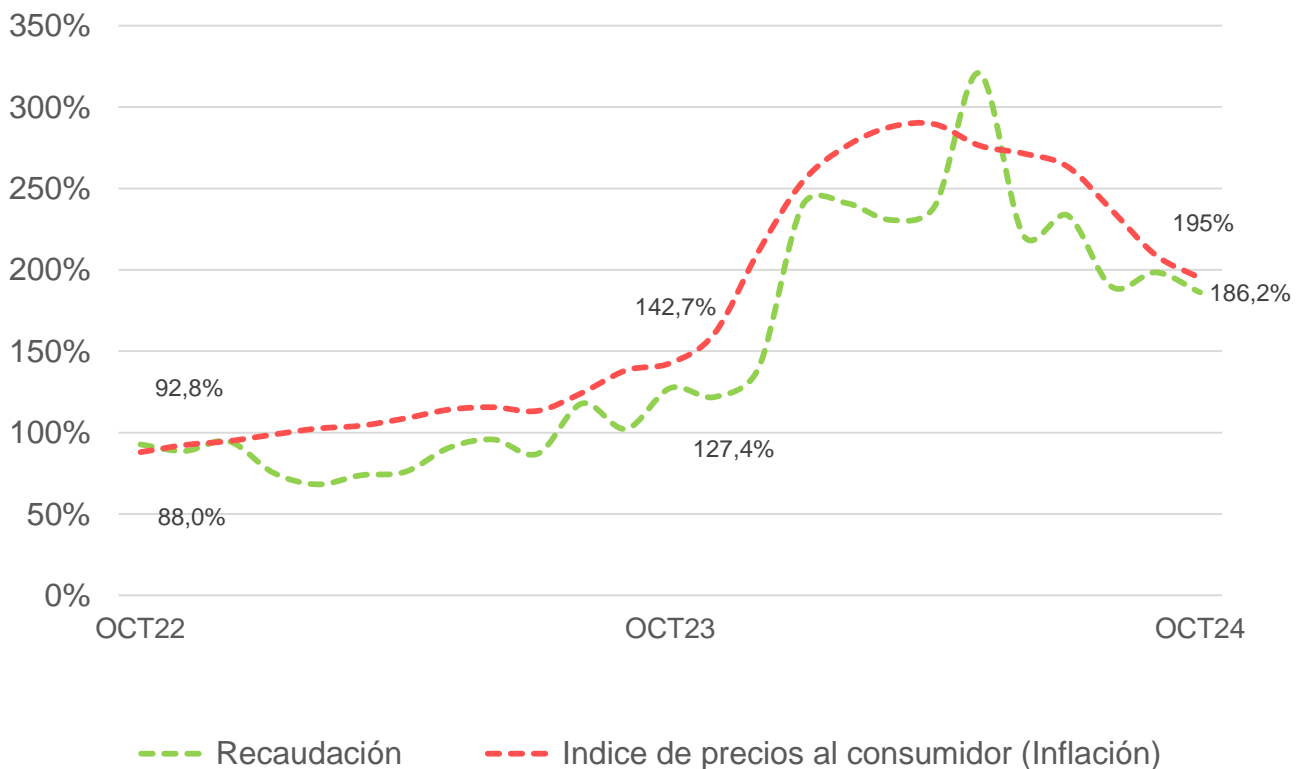
Variación acumulada:  
225,3%

Variación interanual:  
186,2%

Según los datos de la Agencia de Recaudación y Control Aduanero (ARCA) la recaudación de recursos tributarios alcanzó \$12.780.318 millones en octubre de 2024.

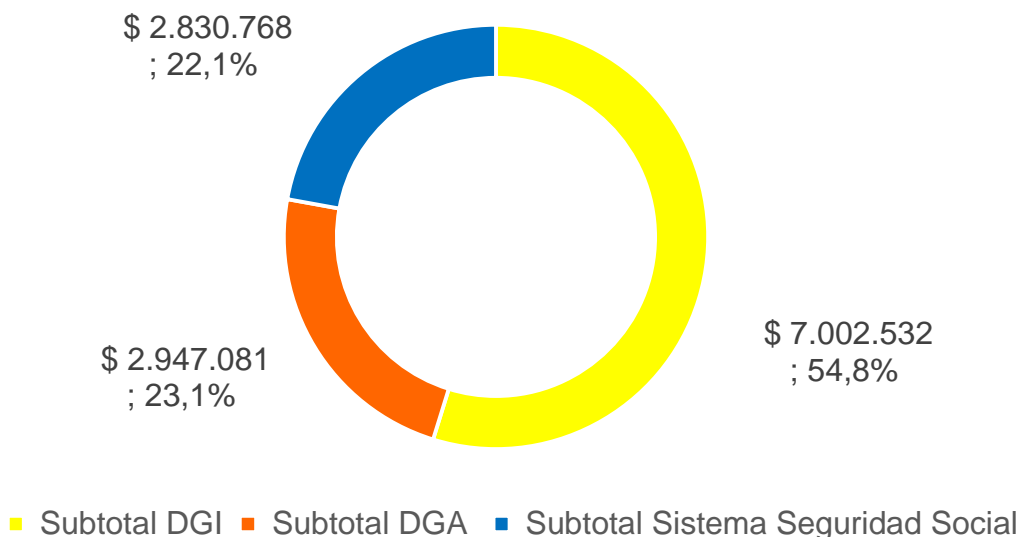
Esto implica una caída del 0,5% respecto del mes anterior. En el acumulado interanual (enero-octubre) la recaudación de recursos tributarios aumentó 225,3%. En tanto que en términos interanuales el incremento fue de 186,2%.

### Recaudación e índice de Precios al Consumidor Variación interanual

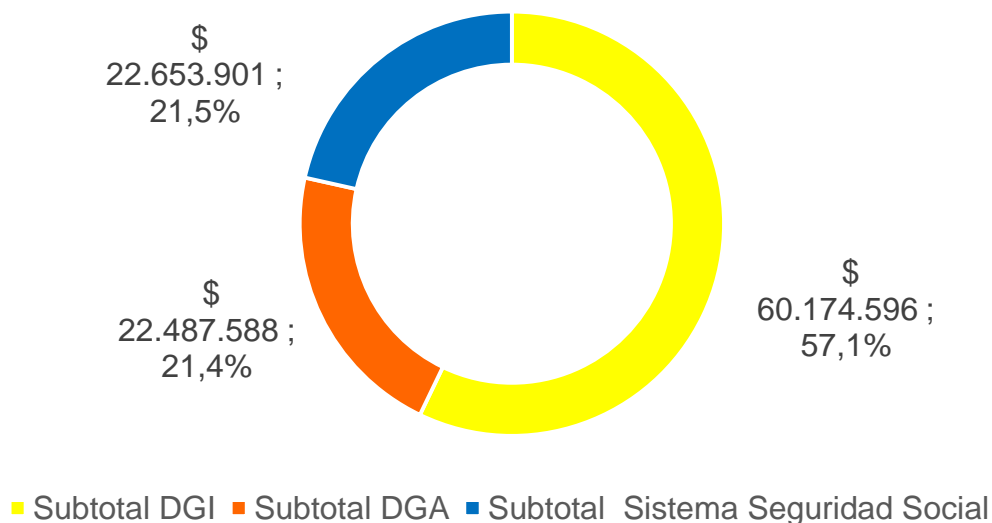




### Recaudación octubre 2024



### Recaudación acumulada enero-octubre 2024



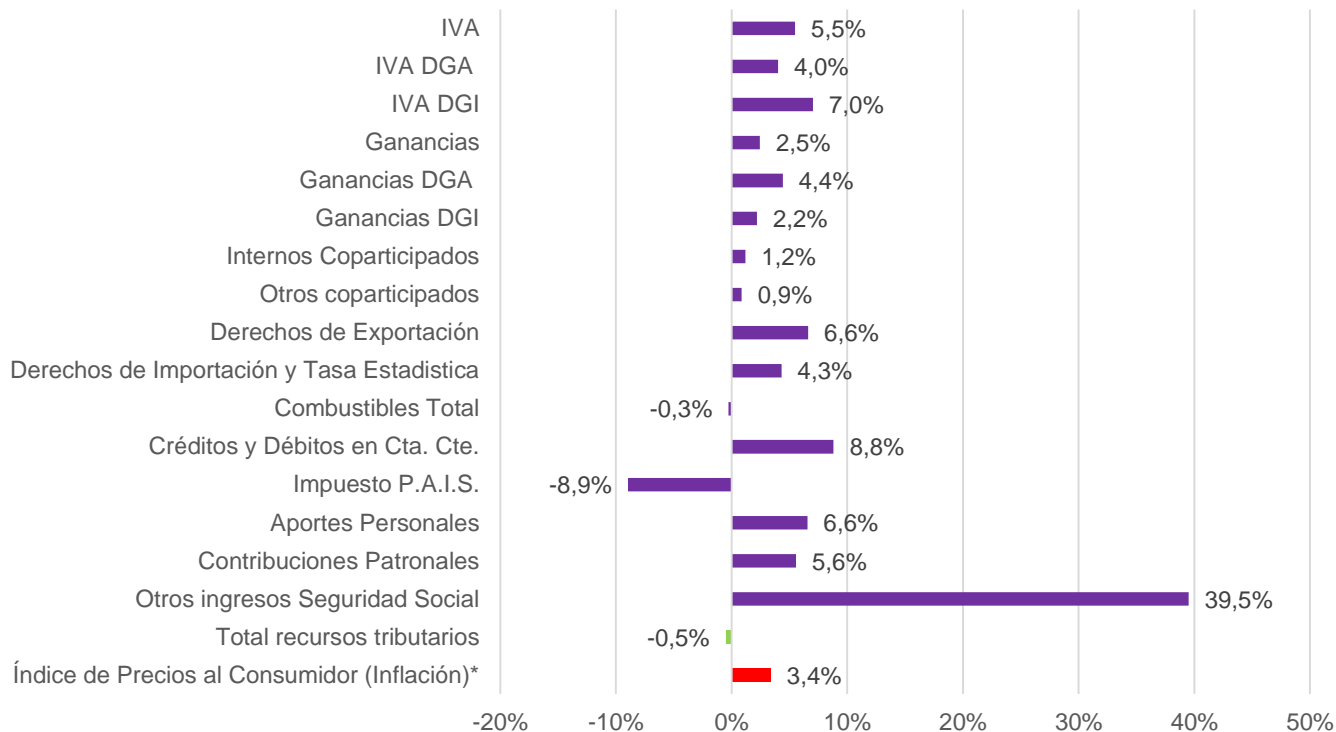
Nota: Subtotal Dirección General de Aduana (DGA) incluye Derechos de Exportaciones e Importaciones, Tasa estadística e IVA, Ganancias, Internos y Combustibles recaudados por DGA. Subtotal Dirección General Impositiva (DGI): Incluye Impuesto PAIS, Bienes Personales, Regularización de Activos, IVA y Ganancias DGI. Subtotal Sistema de seguridad social: Aportes personales, Contribuciones personales, Otros ingresos a seguridad social y Otros SIPA.

# Recaudación Tributaria

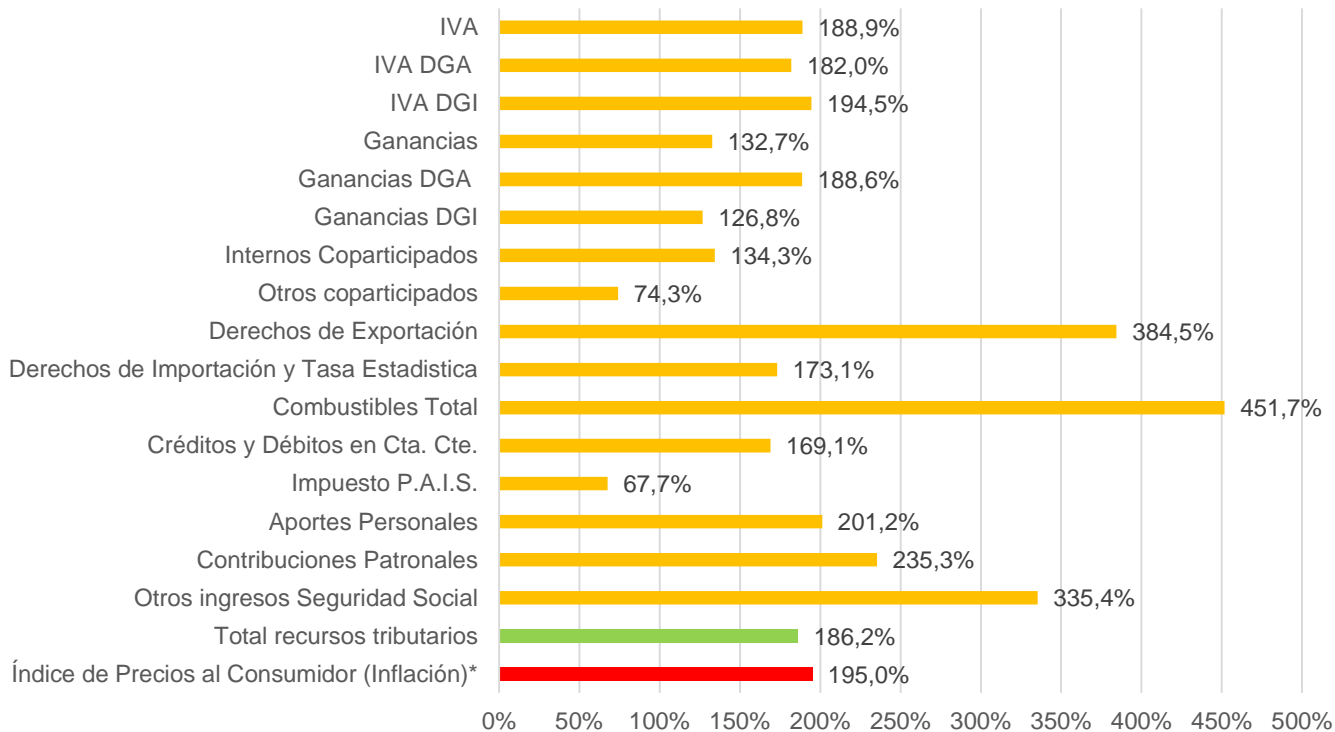
## OCTUBRE 2024



### Variación mensual octubre 2024



### Variación interanual octubre 2024



\*Índice de Precios al Consumidor (Inflación) de octubre según REM.

Fuente: OERU en base al Ministerio de Economía de la Nación.

# GRACIAS

**Director :** Pablo F. Salvador

**Economista jefe:** Sebastián Piña

**Coordinador:** Pablo Magariños

**Asistente de investigación:**

Nicolás Giampaolletti- Nicolás Novoa

Contactate a nuestro e-mail

[oeru@fce.uncu.edu.ar](mailto:oeru@fce.uncu.edu.ar)

Encontranos en nuestras redes



**UNCUYO**  
UNIVERSIDAD  
NACIONAL DE CUYO



**OBSERVATORIO  
ECONÓMICO  
REGIONAL URBANO**