

Sector construcción

MAYO 2023



Resumen

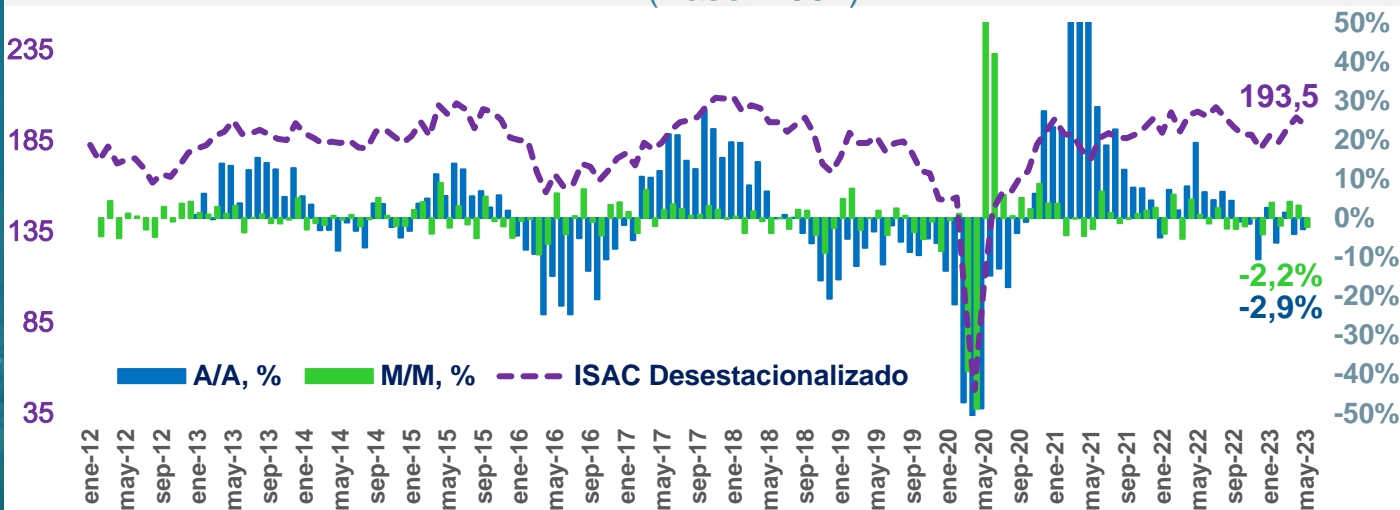
Según los datos publicados por el INDEC, en mayo el Indicador Sintético de la Actividad de la Construcción (ISAC) registró una disminución del 2,2% respecto del mes de abril y del 2,9% comparado con el mismo mes del año precedente. En lo que va del año acumula -1,9% respecto al mismo período de 2022.

En el mes de mayo, 6 de 13 insumos de la construcción presentaron caídas interanuales en su consumo aparente. La mayor caída interanual fue protagonizada por “ladrillos huecos”, disminuyendo un 15,1%. En tanto que, el rubro “mosaicos graníticos y calcáreos”, fue el de mayor aumento respecto al año anterior, 21,3%.

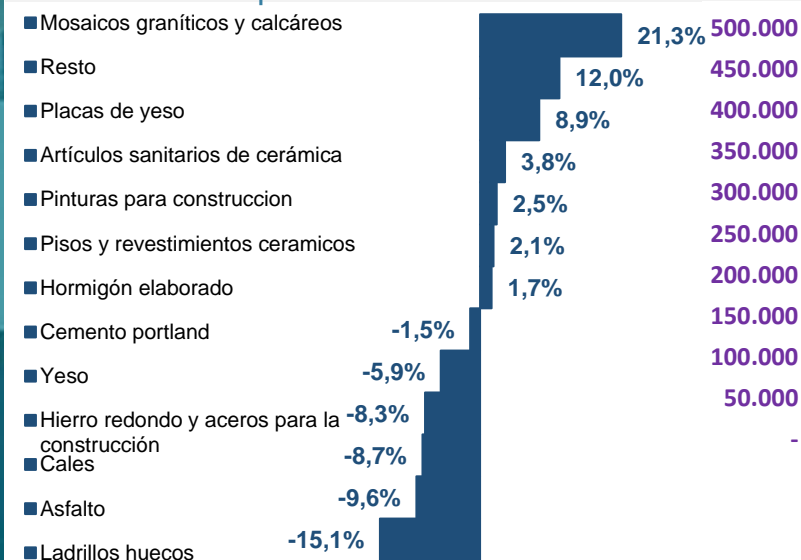
Por otro lado, los puestos de trabajo registrados en el sector privado de la actividad de la construcción totalizaron 479.223 en abril (último dato disponible), 15,6% mayor que el mismo mes de 2022.

Evolución ISAC desestacionalizado, variación interanual y mensual

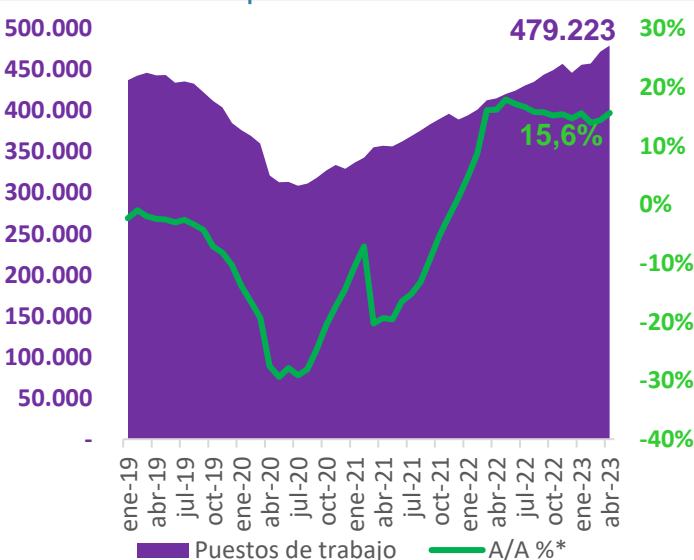
(Base=2004)



Insumos para la construcción, variación respecto del año anterior



Puestos de trabajo registrados en el sector privado de la construcción



Fuente: OERU en base a INDEC.

*Nota: "Resto" incluye grifería, tubos de acero sin costura y vidrio plano para la construcción.

Fuente: OERU en base a INDEC.

*Nota: desde marzo de 2021 y hasta febrero de 2022 la variación interanual se realizó vs 2 años atrás.

GRACIAS

Director : Pablo F. Salvador

Economista jefe: Sebastián Piña

Coordinador: Pablo Magariños

Asistente de investigación: Gabriela Meli

Contactate a nuestro e-mail

oeru@fce.uncu.edu.ar

Encontranos en nuestras redes



UNCUYO
UNIVERSIDAD
NACIONAL DE CUYO



**OBSERVATORIO
ECONÓMICO
REGIONAL URBANO**