

Trabajo registrado

FEBRERO 2024

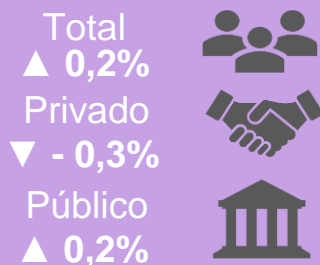


Resumen

De acuerdo con el informe mensual sobre *Situación y Evolución del Trabajo Registrado* publicado por el Ministerio de Capital Humano, Secretaría de Trabajo, Empleo y Seguridad Social (TEySS), el empleo registrado total en Argentina alcanzó los 13,3 millones de personas en el mes de febrero. Esto representa 205,1 mil puestos de trabajo nuevos respecto al mismo mes del 2023 (1,6%). Comparado con el mes de enero, el aumento es de 34,2 mil (0,3%). El empleo registrado privado cayó respecto al mes pasado, acumulando 6 meses negativos y -11,7 mil puestos durante la gestión de Javier Milei.

Empleo registrado

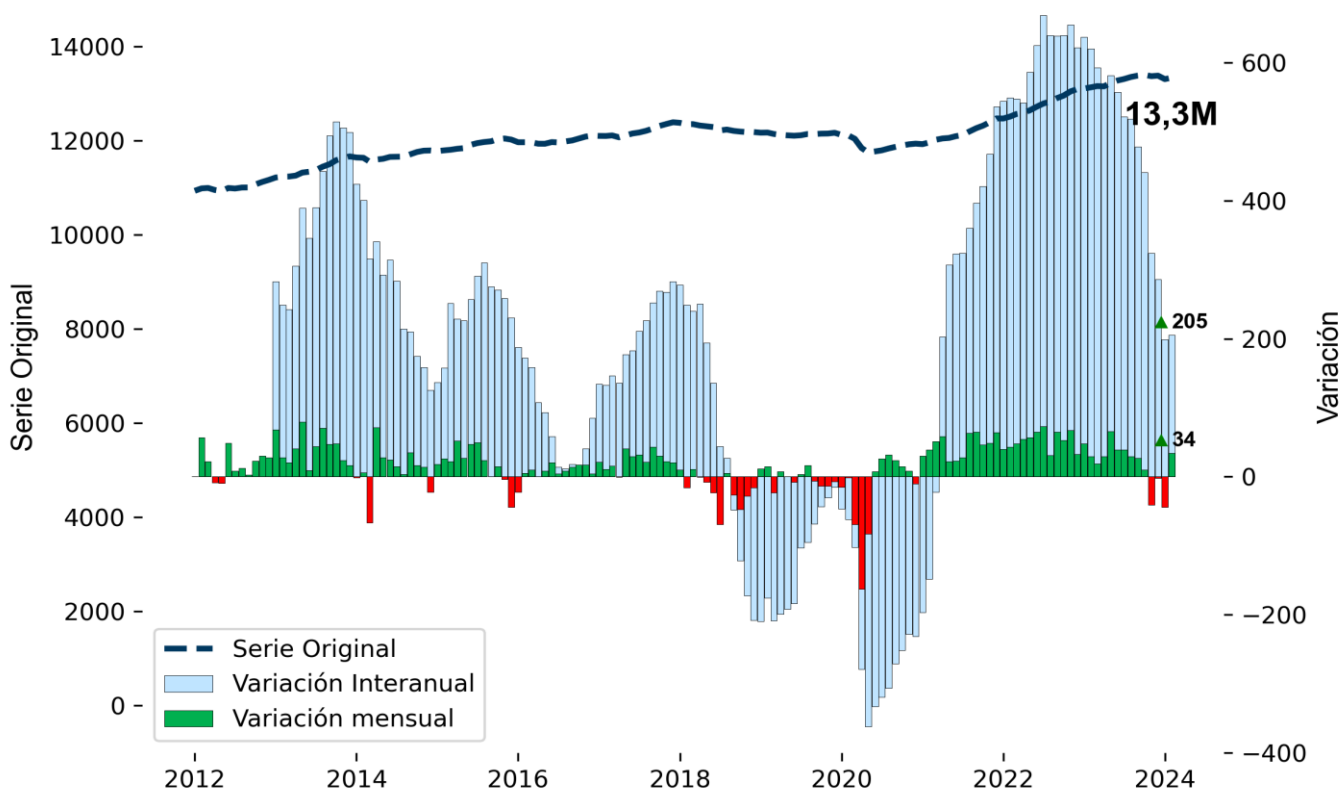
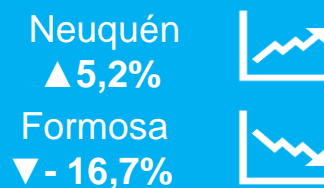
Mensual por sector



Empleo registrado total



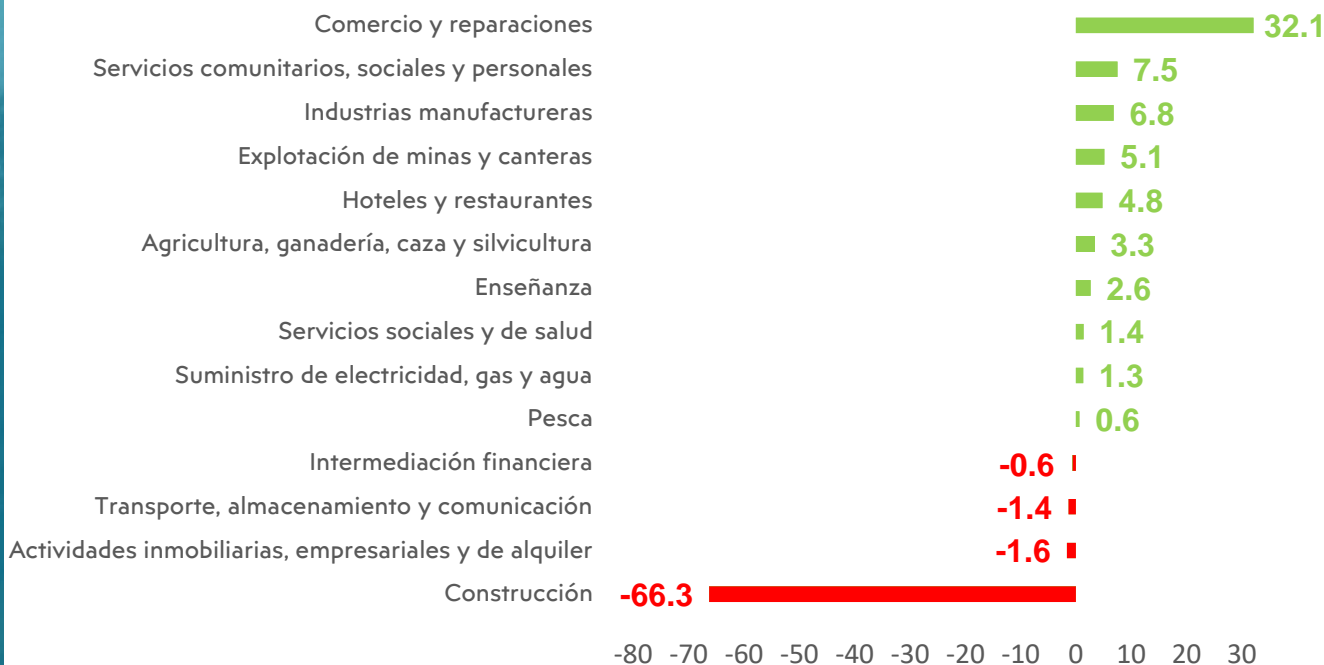
Interanual por provincia



Fuente: OERU en base a STEySS.



Ramas de actividad de la ocupación principal. Variación interanual a febrero 2024



En los últimos 12 meses, el empleo creció en todas las ramas excepto “intermediación financiera”, “actividades inmobiliarias, empresariales y de alquiler”, “transporte, almacenamiento y comunicación” y “construcción”, que muestra una caída considerable contra febrero de 2023. Lidera el crecimiento “comercio y reparaciones”, aunque muestra algunos signos de desaceleración en los últimos meses.

Fuente: OERU en base a STEySS.

Variación acumulada por meses de gestión

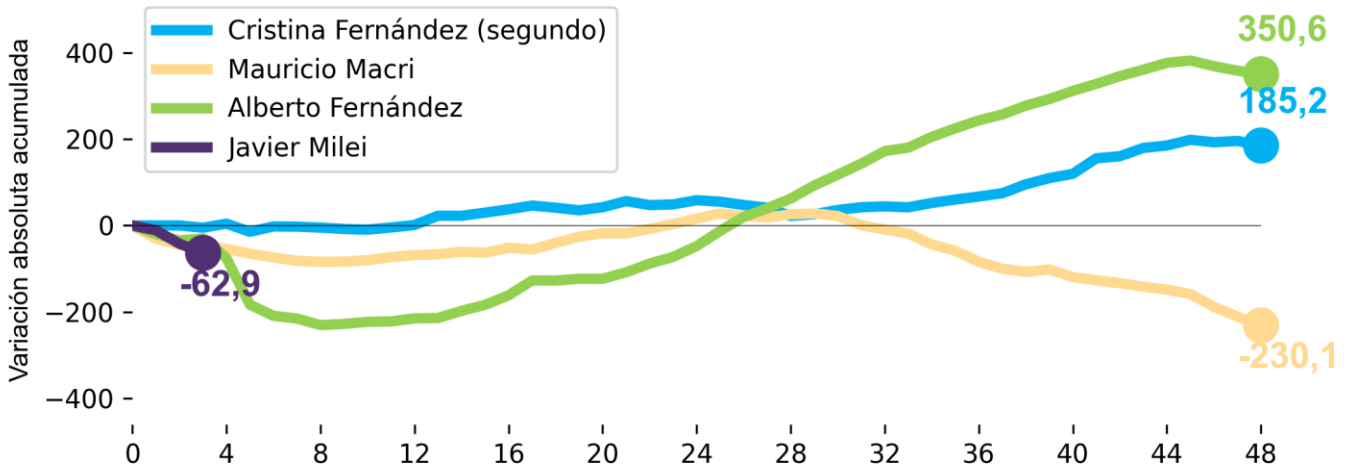
El concepto de empleo registrado encuadra todas aquellas relaciones laborales con acceso a las prestaciones contributivas previstas en el sistema de seguridad social. La información describe a la población ocupada que se declarada en los distintos registros administrativos del Sistema Integrado Previsional Argentino (SIPA).

En los primeros tres meses de gobierno de Javier Milei se perdieron 21,4 mil puestos el trabajo en el **sector público**. El acumulado es de 912,6 mil empleos creados desde enero de 2012. Por otro lado, en el **sector privado** se destruyeron 20,7 mil en febrero del 2024, se acumulan -62,9 mil puestos en la gestión Milei, y hay 242,8 mil puestos más que en enero del 2012. Finalmente, el **trabajo independiente autónomo** presenta un aumento de 40,8 mil en febrero, y acumula una suba de alrededor de 38,3 mil puestos desde el inicio de la nueva gestión, representando 18 mil puestos menos que en enero del 2012.

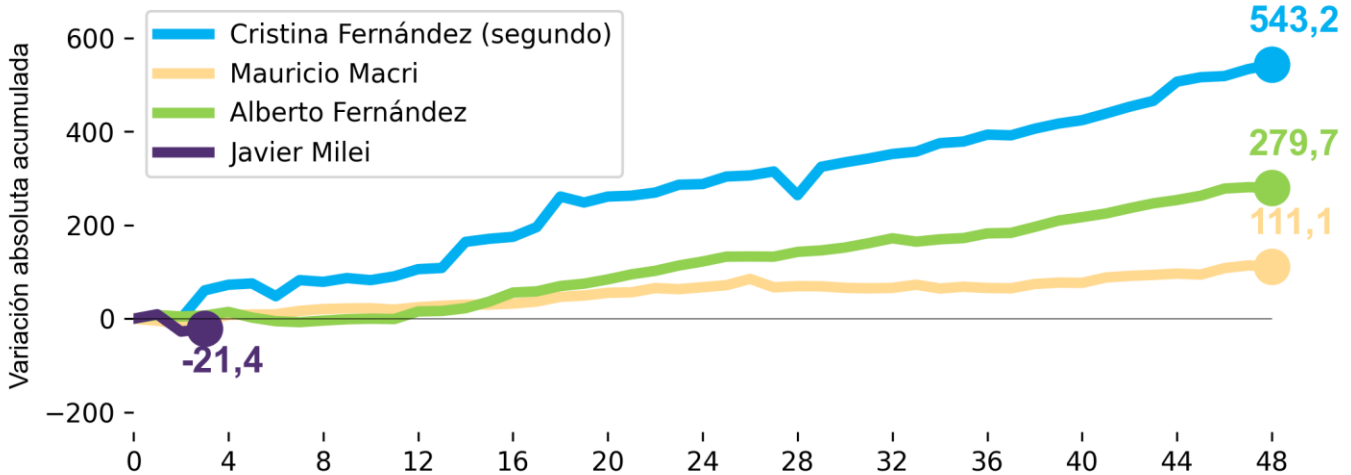


Variación acumulada por meses de gestión (en miles)

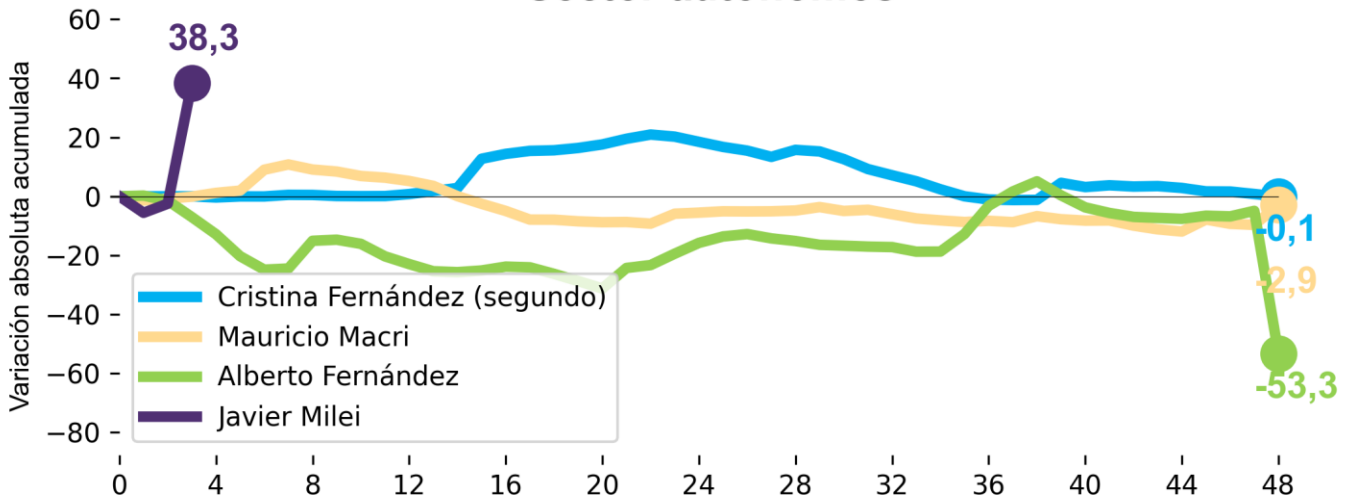
Sector privado



Sector público



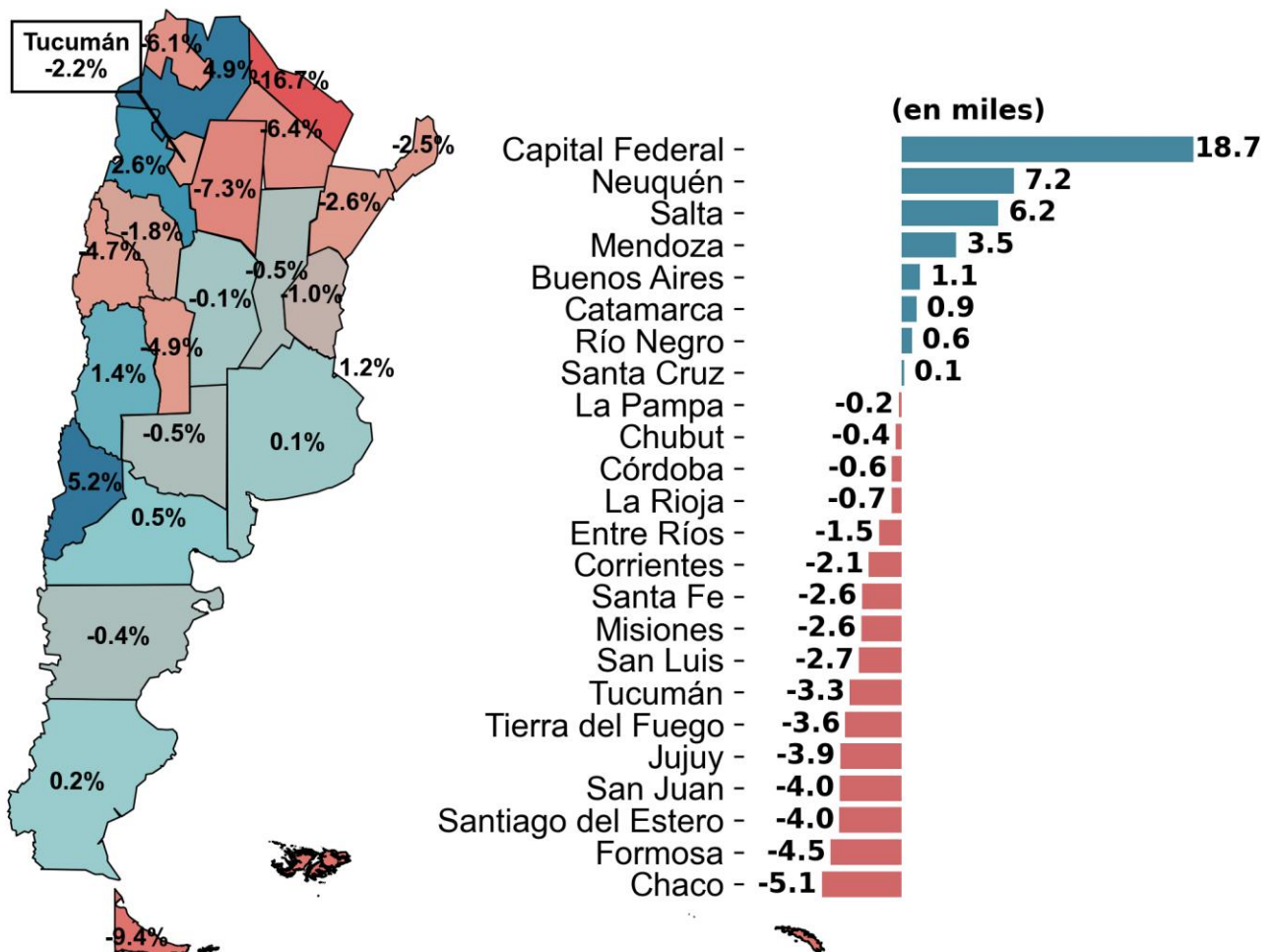
Sector autónomos





Creación de empleo privado por región (interanual)

Si analizamos el empleo por región, la que más empleo privado neto creó en los últimos 12 meses fue la Ciudad Autónoma de Buenos Aires (18,7 mil puestos), seguida por Neuquén (7,2 mil), y Salta (6,2 mil). La provincia con menor creación de empleo fue Chaco (se destruyeron alrededor de 5,1 mil puestos), luego Formosa (la destrucción fue de 4,5 mil puestos) y Santiago del Estero (cerca de 4 mil puestos perdidos). Sin embargo, las provincias con más creación relativa de empleo fueron Neuquén (5,2%), Salta (4,9%), y Catamarca (2,6%).



GRACIAS

Director: Pablo F. Salvador

Economista jefe: Sebastián Piña

Coordinador: Pablo Magariños

Investigadores: Laureano Lorenzo – Facundo Azcurra

Contactate a nuestro e-mail

oeru@fce.uncu.edu.ar

Encontranos en nuestras redes



UNCUYO
UNIVERSIDAD
NACIONAL DE CUYO



**OBSERVATORIO
ECONÓMICO
REGIONAL URBANO**