



Resumen

-3,8%
interanual

+0,2%
mensual

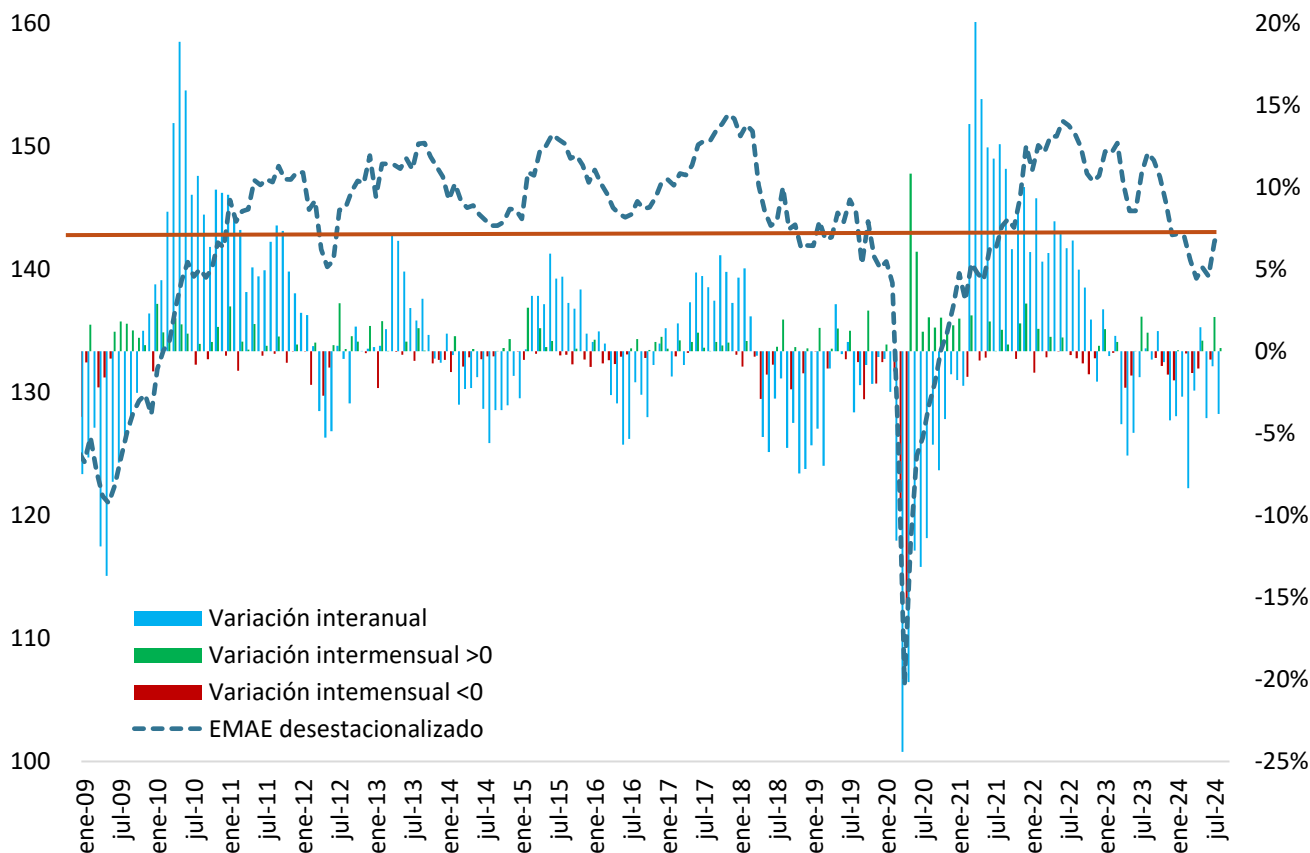
-3,1%
acumulado
interanual

Según datos publicados por el INDEC, en agosto la actividad económica registró una caída del 3,8% en comparación al mismo período del año anterior. Por otro lado, se observa que, de forma desestacionalizada y con respecto a julio, la actividad aumentó 0,2%. Por último, el valor acumulado respecto del acumulado del año anterior fue de -3,1%.

Realizando un análisis global de la serie, se observa que, a pesar del último dato de variación mensual positiva, la actividad aún no se recupera, se encuentra 1,8% por debajo del promedio de los últimos 20 meses y alejada del último pico registrado en noviembre de 2017, acumulando una caída del 6,5% desde entonces.

En el gráfico, la línea roja muestra que el nivel de actividad económica actual es similar al de diciembre de 2010.

Evolución EMAE desestacionalizado (ene-09 / ago-24). Base 2004=100



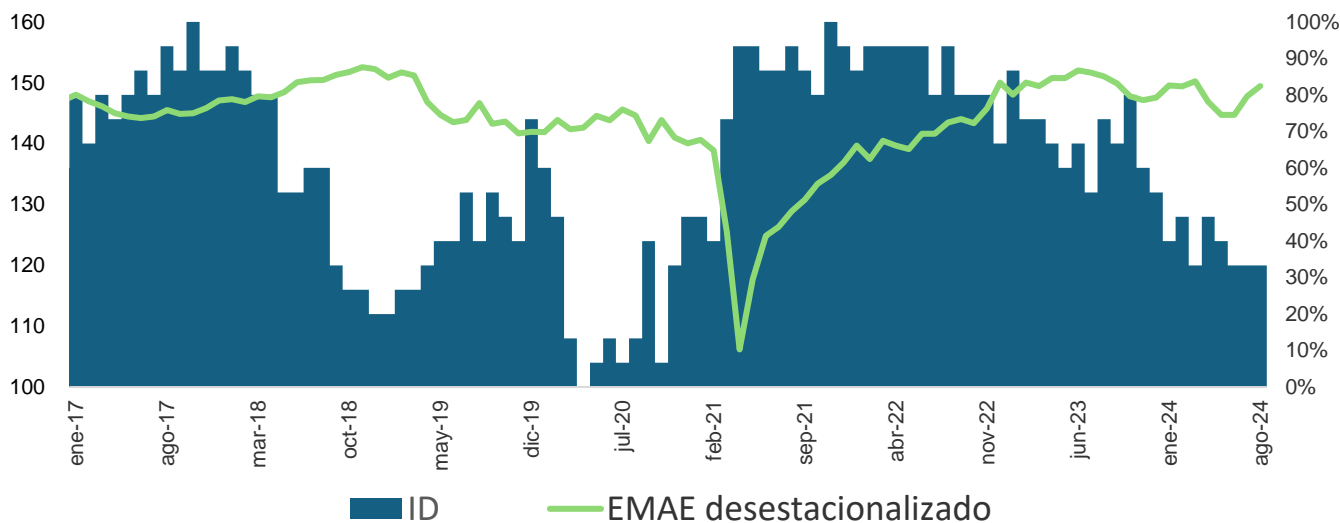
Actividad Económica

AGOSTO 2024



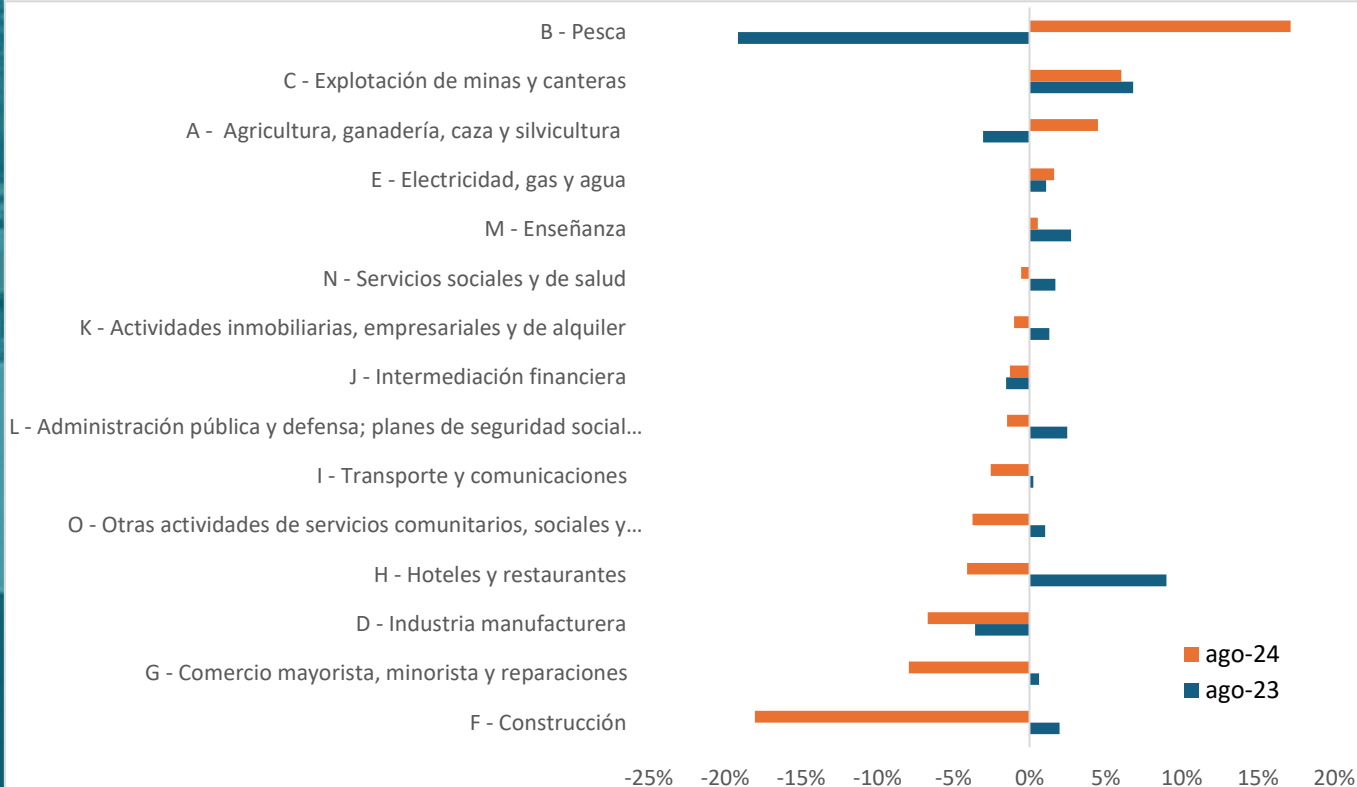
Para analizar la actividad económica por sector utilizamos el índice de difusión (ID), que indica qué porcentaje de los quince sectores de la economía crecieron interanualmente en el mes. En base a éste, en el mes de agosto, creció el 33,3% de los sectores. De los cinco que crecieron, “Pesca” registró la mayor variación (17,1% interanual). Por su parte, de los diez que cayeron, “Construcción” fue el más afectado (-18,0% interanual).

Índice de difusión y actividad económica



Fuente: OERU en base al INDEC.

Variación interanual por sectores

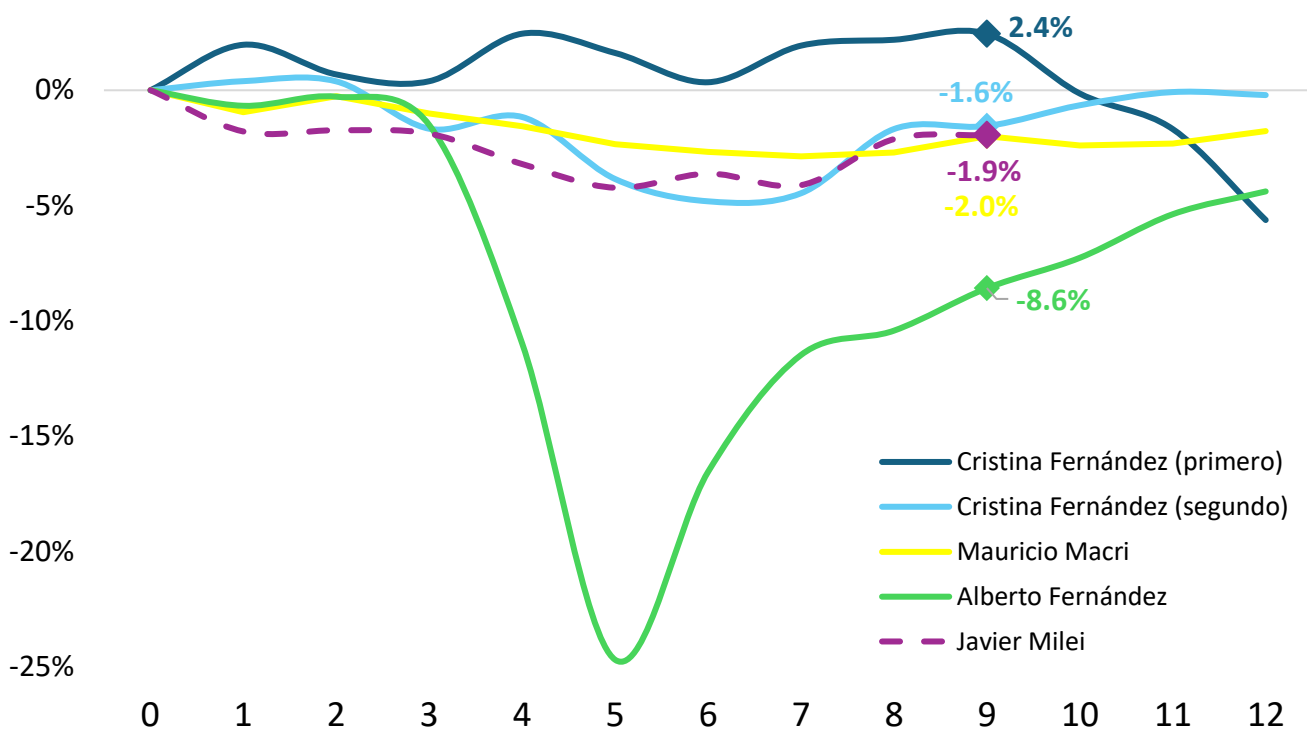


Fuente: OERU en base al INDEC.



Por último, al comparar las últimas gestiones presidenciales se observa que, en los ocho primeros meses de la gestión de Javier Milei, la misma ha acumulado una caída (desestacionalizada) de 1,9%. Tomando este mismo lapso, la gestión de Alberto Fernández registró una caída de 8,6%, la de Mauricio Macri una caída de 2,0% y la segunda de Cristina Fernández una caída de 1,6%. Por su parte, la primera gestión de Cristina Fernández, registró un aumento de 2,4%.

Variación acumulada por gestión presidencial (en porcentaje)



Nota metodológica

El Estimador Mensual de Actividad Económica (EMAE) es un indicador que ofrece una pauta del comportamiento de la actividad económica de Argentina, y sirve como dato provisorio de la evolución del Producto Bruto Interno (PBI) medido a precios constantes del 2004. Es publicado por el Instituto Nacional de Estadística y Censos (INDEC) y tiene una frecuencia mayor que la del PIB, que es trimestral.

Se basa en información provista por distintos organismos nacionales y privados, observando la evolución mensual de cada sector económico (como lo es la agricultura, industria y servicios), ponderado por su participación en la economía. Su cálculo se realiza sumando el valor que cada sector agrega en términos de producción, ajustándolo por impuestos y subsidios, para ver cómo evoluciona la actividad económica en el tiempo.

GRACIAS

Director: Pablo F. Salvador

Economista jefe: Sebastián Piña

Coordinador: Pablo Magariños

Investigadores:

Lucero Valentina, Camus Luca, Torres Juan Pablo

Contactate a nuestro e-mail

oeru@fce.uncu.edu.ar

Encontranos en nuestras redes



UNCUYO
UNIVERSIDAD
NACIONAL DE CUYO



**OBSERVATORIO
ECONÓMICO
REGIONAL URBANO**