



Informe mensual sobre salarios – agosto 2020

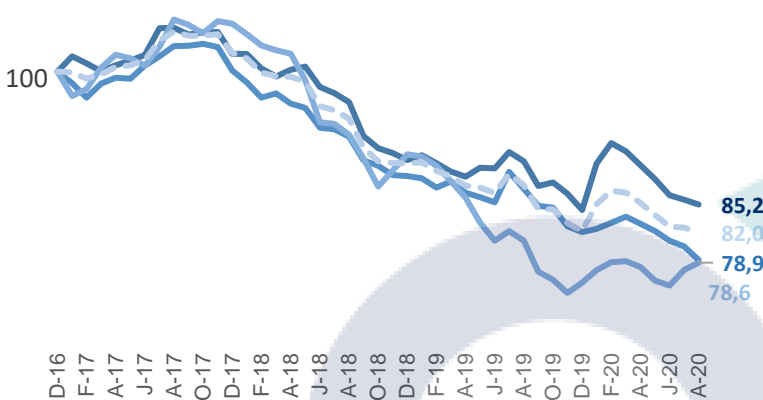
Resumen

Según los datos publicados por el INDEC en agosto el índice de salarios totales creció un 2% mensual. Al comparar con el mismo mes del año anterior se registró un incremento del 32%, y acumula un crecimiento del 28,6% a lo largo del 2020.

Descripción

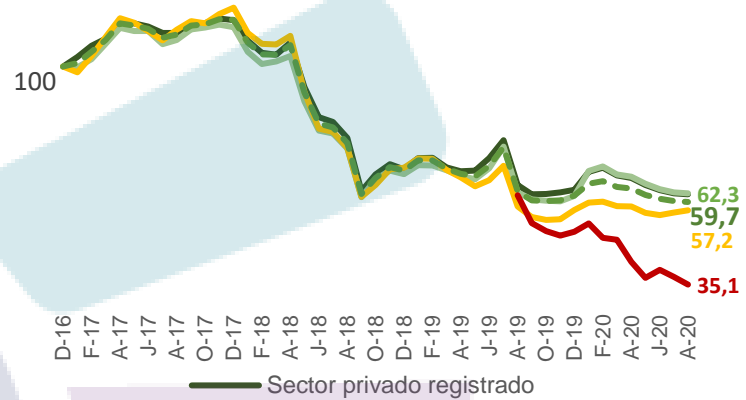
- En agosto los salarios se deterioraron -0,7% en términos reales, y -0,5% en dólares al tipo de cambio oficial mayorista. Expresados en dólar CCL (contado con liquidación) promedio mensual, aquel que se tranza en el mercado de valores, se registra una caída mensual del 6%.
- La variación interanual del índice de salarios totales (+32%) se ubica por debajo de la inflación del mismo periodo (+40,7%), arrojando así un deterioro en términos reales del 6,1%. Al comparar con la evolución del tipo de cambio oficial mayorista se registra un deterioro de los salarios expresados en dólares del 5%, que asciende a 43,1% si se miden en términos de tipo de cambio CCL.
- Durante los ocho meses del año el índice de salarios totales acumula una variación real del -0,2%, y caídas en dólares del 3,1% al tipo de cambio oficial mayorista, y del 30,9% al expresarlo en dólar CCL.
- En términos reales, el índice de salarios totales acumula seis meses consecutivos de caída mensual, y treinta con caída interanual.

Evolución del índice de salarios expresado en pesos constantes (dic. 2016 = 100)



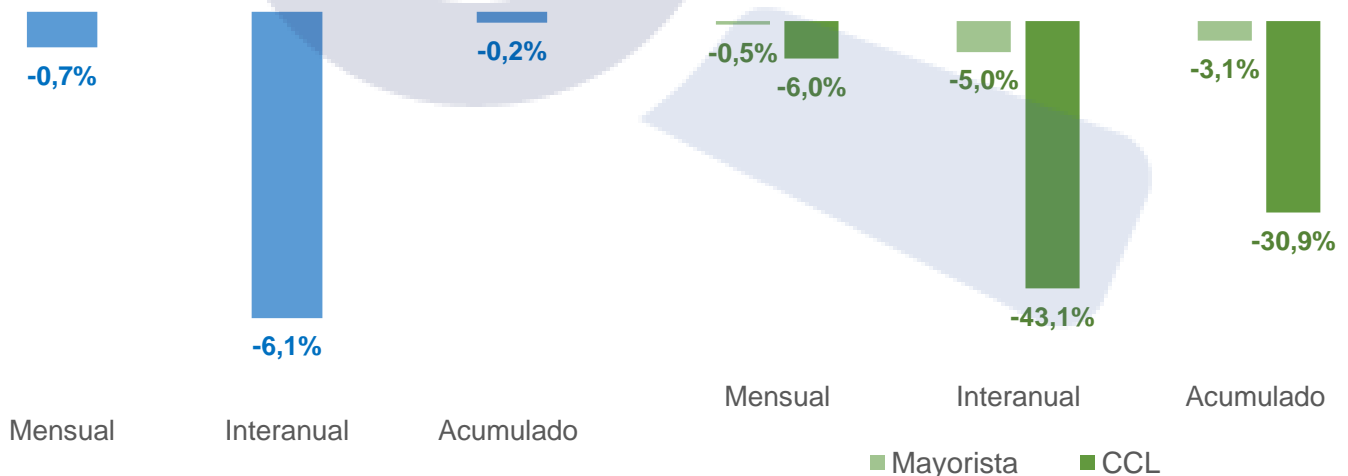
Fuente: OERU en base a INDEC y DEIE.

Evolución del índice de salarios expresado en dólares (dic. 2016 = 100)



Fuente: OERU en base a INDEC y DEIE.

Evolución del índice de salarios versus inflación (AZUL) y tipo de cambio respecto al dólar (VERDE)



Fuente: OERU en base al INDEC.